

**Linksseitige Achwahrkonkurrenz der Gemeinden  
Wolfurt, Lauterach und Hard**

A-6923 Lauterach  
Hofsteigstraße 2a  
Telefon 05574/6802-0

# Rechnungsabschluss 2024



---

# Gesamtübersicht Finanzen

## (Managementübersicht, EHH, FHH, Zsf. RA)



## Rechnungsabschluss 2024

Linksseitige Achwuhrrkonkurrenz

## Ergebnis und Finanzierung

	RA 2024	VA 2024	+/- in EUR	+/- in %	RA 2023
<b>ERGEBNISRECHNUNG</b>					
1) Summe Erträge	49.958,35	45.400,00	4.558,35	10,04	49.810,09
2) Summe Aufwendungen	93.140,04	94.300,00	-1.159,96	-1,23	24.525,03
3) <b>Nettoergebnis</b>	<b>-43.181,69</b>	<b>-48.900,00</b>	<b>5.718,31</b>	<b>-11,69</b>	<b>25.285,06</b>
4) Summe Haushaltsrücklagen	43.181,69	48.900,00	-5.718,31	-11,69	0,00
5) <b>Nettoergebnis nach Haushaltsrücklagen</b>	<b>0,00</b>	<b>0,00</b>	<b>0,00</b>	<b>0,00</b>	<b>25.285,06</b>
6) Aufwandsdeckungsgrad (%)	53,64	48,14	5,49	11,41	203,10
<b>FINANZIERUNGSRECHNUNG</b>					
<b>Operative Gebarung</b>					
7) Summe Einzahlungen	49.634,09	45.400,00	4.234,09	9,33	49.680,55
8) Summe Auszahlungen	93.140,04	94.300,00	-1.159,96	-1,23	24.549,67
9) <b>Saldo 1 operative Gebarung</b>	<b>-43.505,95</b>	<b>-48.900,00</b>	<b>5.394,05</b>	<b>-11,03</b>	<b>25.130,88</b>
<b>Investive Gebarung</b>					
10) Summe Einzahlungen	0,00	0,00	0,00	0,00	0,00
11) Summe Auszahlungen	0,00	0,00	0,00	0,00	0,00
12) <b>Saldo 2 investive Gebarung</b>	<b>0,00</b>	<b>0,00</b>	<b>0,00</b>	<b>0,00</b>	<b>0,00</b>
13) Investitionsintensität (% der Erträge)	0,00	0,00	0,00	0,00	0,00
14) <b>Saldo 3 Finanzierungsbedarf (Saldo 1 + Saldo 2)</b>	<b>-43.505,95</b>	<b>-48.900,00</b>	<b>5.394,05</b>	<b>-11,03</b>	<b>25.130,88</b>
<b>Finanzierungstätigkeit</b>					
15) Einzahlungen (Darlehensaufnahmen u.ä.)	0,00	0,00	0,00	0,00	0,00
16) Auszahlungen (Tilgungen u.ä.)	0,00	0,00	0,00	0,00	0,00
17) <b>Saldo 4 Finanzierungstätigkeit</b>	<b>0,00</b>	<b>0,00</b>	<b>0,00</b>	<b>0,00</b>	<b>0,00</b>
18) <b>Saldo 5 Geldfluss aus der voranschlagswirksamen Gebarung (Saldo</b>	<b>-43.505,95</b>	<b>-48.900,00</b>	<b>5.394,05</b>	<b>-11,03</b>	<b>25.130,88</b>
19) <b>Saldo 6 Geldfluss aus der nicht voranschlagswirksamen Gebarung</b>	<b>-180,77</b>				<b>-19,23</b>
20) <b>Saldo 7 Veränderung an Liquiden Mitteln (Saldo 5 + Saldo 6)</b>	<b>-43.686,72</b>				<b>25.111,65</b>
21) Gesamtsumme Einzahlungen Finanzierungshaushalt	49.634,09	45.400,00	4.234,09	9,33	49.680,55
22) Gesamtsumme Auszahlungen Finanzierungshaushalt	93.140,04	94.300,00	-1.159,96	-1,23	24.549,67
23) <b>Saldo Finanzierungshaushalt</b>	<b>-43.505,95</b>	<b>-48.900,00</b>	<b>5.394,05</b>	<b>-11,03</b>	<b>25.130,88</b>

#### Erläuterungen:

- 1) Die Ergebnisrechnung beinhaltet Aufwendungen und Erträge und stellt das Pendant zur GuV (Gewinn- und Verlustrechnung) in der Privatwirtschaft dar.
  - 2) + bedeutet immer eine Steigerung im Vergleich zum Vorjahreswert.
  - 3) In den Erträgen sind alle Arten v. Einnahmen der Gemeinde enthalten, von den eigenen Abgaben, Ertragsanteilen, Gebühren angefangen bis hin zu erhaltenen Transfers sowie Zinserträge
  - 4) In den Aufwendungen sind alle Ausgaben der Gemeinde enthalten, die dem operativen (= lfd.) Betrieb zuzurechnen sind. Nicht enthalten sind Investitionen sowie Tilgung von Finanzschulden
  - 5) Das Nettoergebnis stellt das Pendant zu einem "Gewinn" oder "Verlust" in der Privatwirtschaft dar. Grundsätzlich sollten die Erträge die Aufwendungen auch im Gemeindehaushalt decken
  - 6) Rücklagen stellen einen Teil des Nettovermögens (= "Eigenkapitals") dar. Entnahmen erhöhen das Nettoergebnis, Zuweisungen an Rücklagen verringern das Nettoergebnis.
  - 7) Das Nettoergebnis nach Rücklagen beinhaltet Rücklagenentnahmen bzw. wird durch Zuweisung von Rücklagen verringert.
  - 8) Der Aufwandsdeckungsgrad sollte über 100% liegen, denn dann sind die Aufwendungen durch die Erträge gedeckt.
- 9) Die Finanzierungsrechnung beinhaltet Ein- und Auszahlungen und stellt das Pendant zur Cash Flow Rechnung dar. Allerdings wird er im Gegensatz zur Privatwirtschaft direkt ermittelt.
  - 10) Die operative oder laufende Gebarung beinhaltet alle Geschäftsfälle des lfd. Betriebs, nicht jedoch Investitionen sowie Aufnahme und Tilgung von Finanzschulden.
  - 11) In den operativen Einzahlungen sind alle lfd. Einnahmen der Gemeinde enthalten. Nicht enthalten sind bspw. Kapitaltransfers für Investitionen oder die Aufnahme von Finanzschulden.
  - 12) In den operativen Auszahlungen sind alle Ausgaben der Gemeinde enthalten, die dem lfd. Betrieb zuzurechnen sind. Nicht enthalten sind Investitionen sowie Tilgung von Finanzschulden
  - 13) Der Saldo 1 der operativen Gebarung zeigt, ob sich die Gemeinde "das tägliche Leben", dh. den lfd. Betrieb "leisten" kann.
- 14) Die investive Gebarung beinhaltet alle Zahlungsströme, die im Gegensatz zur operativen Gebarung keinen konsumptiven, sondern investiven bzw. wertschaffenden Charakter haben.
  - 15) Zu den investiven Einzahlungen zählen Erlöse aus Vermögensverkäufen, Rückzahlungen von gegebenen Darlehen (zB an Ausgliederte) sowie erhaltene Kapitaltransfers (zB im Kanalbau)
  - 16) In den investiven Auszahlungen ist v.a. der Erwerb von Vermögen über GWG-Grenze enthalten; darüberhinaus auch gegeb. Darlehen (zB an Ausgliederte) sowie gegeb. Kapitaltransfers
  - 17) Der Saldo 2 der investiven Gebarung ist meist negativ, da eine Gemeinde in durchschnittl. Jahren in der Regel mehr investiert als sie an Kapitaltransfers od. aus Vermögensverkäufen erhält
  - 18) Die Investitionsintensität wird berechnet, indem die investiven Auszahlungen in % der Summe der Erträge (bzw. des "Umsatzes") dargestellt werden.
  - 19) Der Finanzierungssaldo wird auch Nettofinanzierungsbedarf genannt. Es ist jener Teil der Investitionen, die nicht aus dem lfd. Betrieb des jeweiligen Jahres gedeckt werden können.
- 20) Die Finanzierungstätigkeit beinhaltet alle Zahlungsströme aus der Aufnahme und Tilgung von Finanzschulden.
  - 21) Die Einzahlungen aus den Finanzierungstätigkeiten beinhalten vor allem Darlehensaufnahmen.
  - 22) Die Auszahlungen aus der Finanzierungstätigkeit beinhalten vor allem die Tilgung von Finanzschulden.
  - 23) Bei einem positiven Saldo 4 Finanzierungstätigkeit wurden mehr Darlehen aufgenommen als getilgt, dh. es kommt zu einem Anstieg an Finanzschulden.
  - 24) Die Zu-/Abnahme der liqu. Mittel ergibt sich durch die Summe der Salden 1, 2 und 4. Bei einem positiven Wert ist der Stand der liqu. Mittel am Ende des jew. Jahres höher als zu Beginn

## Rechnungsabschluss 2024

Linksseitige Achwuhrkonzurrenz

## Finanzen Gesamt

	31.12.2024	31.12.2023	+/- in EUR		
<b>Rücklagen / Innere Darlehen</b>					
<b>Stand der Rücklagen am 31.12.</b>	<b>132.618,28</b>	<b>175.799,97</b>	<b>-43.181,69</b>		
Allgemeine Rücklagen	132.618,28	175.799,97	-43.181,69		
zweckgebundene Rücklagen	0,00	0,00	0,00		
<b>Stand der Inneren Darlehen am 31.12.</b>					
Innere Darlehen (336)	0,00	0,00	0,00		
Gegebene Darlehen (288)	0,00	0,00	0,00		
Erläuterungen					
<b>Liquide Mittel</b>	<b>31.12.2024</b>	<b>31.12.2023</b>	<b>+/- in EUR</b>		
<b>Stand der liquiden Mittel am 31.12.</b>	<b>61.750,42</b>	<b>105.437,14</b>	<b>-43.686,72</b>		
Kassa, Bankguthaben, Schecks	61.750,42	105.437,14	-43.686,72		
Zahlungsmittelfreserven	0,00	0,00	0,00		
Erläuterungen					
<b>Schuldenstand</b>	<b>31.12.2024</b>	<b>31.12.2023</b>	<b>31.12.2020</b>	<b>+/- 2023/2024</b>	
Verschuldung Gemeinde	0,00	0,00	0,00	0,00	
Verschuldung ausgegliederte Gemeindebetriebe	0,00	0,00	0,00	0,00	
<b>Gesamtverschuldung</b>	<b>0,00</b>	<b>0,00</b>	<b>0,00</b>	<b>0,00</b>	
Erläuterungen					
<b>PRO-KOPF-VERSCHULDUNG</b>	<b>31.12.2024</b>	<b>31.12.2023</b>	<b>31.12.2021</b>	<b>31.12.2020</b>	<b>+/- 2023/2024</b>
Pro-Kopf-Verschuldung					0,00
Einwohnerstand laut Verwaltungszählung zum 31.12.20:	0 Einwohner				
Erläuterungen					
<b>Freie Finanzspitze</b>	<b>31.12.2024</b>	<b>31.12.2023</b>	<b>31.12.2022</b>	<b>31.12.2021</b>	<b>31.12.2020</b>
Freie Finanzspitze (in %)	-87,65	50,58	-133,12	36,80	-188,65



## Rechnungsabschluss 2024

Linksseitige Achwuhrkonzurrenz

## Zusammenfassung RA

### Operative Gebarung

Erträge/Einzahlungen	Ergebnishaushalt		Finanzierungshaushalt	
	RA 2024	VA 2024	RA 2023	VA 2023
... aus der operativen Verwaltungstätigkeit	48.167,99	43.200,00	46.373,02	46.243,48
... aus Transfers	1.614,11	2.000,00	3.189,67	3.189,67
... Finanzerträge	176,25	200,00	247,40	247,40
<b>Summe</b>	<b>49.958,35</b>	<b>45.400,00</b>	<b>49.810,09</b>	<b>49.680,55</b>

### Aufwendungen/Auszahlungen

Aufwendungen/Auszahlungen	Ergebnishaushalt		Finanzierungshaushalt	
	RA 2024	VA 2024	RA 2023	VA 2023
... Personalaufwand	0,00	0,00	0,00	0,00
... Sachaufwand	33.056,97	34.200,00	24.450,24	24.474,88
... Transferaufwand	60.000,00	60.000,00	0,00	0,00
... Finanzaufwand	83,07	100,00	74,79	74,79
<b>Summe</b>	<b>93.140,04</b>	<b>94.300,00</b>	<b>24.525,03</b>	<b>24.549,67</b>

### Saldo (0) Nettoergebnis / Saldo (1) Geldfluss aus der

	<b>-43.181,69</b>	<b>-48.900,00</b>	<b>25.285,06</b>	<b>-43.505,95</b>	<b>-48.900,00</b>	<b>25.130,88</b>
--	-------------------	-------------------	------------------	-------------------	-------------------	------------------

Entnahmen von Haushaltsrücklagen  
Zuweisungen an Haushaltsrücklagen

	43.181,69	48.900,00	0,00	0,00
	0,00	0,00	0,00	0,00

### Summe Haushaltsrücklagen

	<b>43.181,69</b>	<b>48.900,00</b>	<b>0,00</b>	<b>0,00</b>
--	------------------	------------------	-------------	-------------

### Nettoergebnis nach Veränderung HH-Rücklagen

	<b>0,00</b>	<b>0,00</b>	<b>25.285,06</b>	<b>0,00</b>
--	-------------	-------------	------------------	-------------

### Investive Gebarung

Einzahlungen	Ergebnishaushalt		Finanzierungshaushalt	
	RA 2024	VA 2024	RA 2023	VA 2023
... aus der Investitionstätigkeit	0,00	0,00	0,00	0,00
... aus der Rückzahlung von Darlehen/Vorschüssen	0,00	0,00	0,00	0,00
... aus Kapitaltransfers	0,00	0,00	0,00	0,00

Summe Einzahlungen investive Gebarung 0,00 0,00 0,00

Auszahlungen	RA 2024	VA 2024	RA 2023
... aus der Investitionstätigkeit	0,00	0,00	0,00
... aus der Gewährung von Darlehen/Vorschüssen	0,00	0,00	0,00
... aus Kapitaltransfers	0,00	0,00	0,00
<b>Summe Auszahlungen investive Gebarung</b>	<b>0,00</b>	<b>0,00</b>	<b>0,00</b>

Saldo 2: Geldfluss aus der investiven Gebarung 0,00 0,00 0,00

Saldo 3: Nettofinanzierungssaldo -43.505,95 -48.900,00 25.130,88

#### Finanzierungstätigkeit

Einzahlungen	RA 2024	VA 2024	RA 2023
... aus der Aufnahme von Finanzschulden	0,00	0,00	0,00
... infolge Kapitaltausch (derivative Finanzinstrumente)	0,00	0,00	0,00
... aus dem Abgang von Finanzinstrumenten	0,00	0,00	0,00
<b>Summe Einzahlungen aus der Finanzierungstätigkeit</b>	<b>0,00</b>	<b>0,00</b>	<b>0,00</b>

Auszahlungen	RA 2024	VA 2024	RA 2023
... aus der Tilgung von Finanzschulden	0,00	0,00	0,00
... infolge Kapitaltausch (derivative Finanzinstrumente)	0,00	0,00	0,00
... für den Erwerb von Finanzinstrumenten	0,00	0,00	0,00
<b>Summe Auszahlungen aus der Finanzierungstätigkeit</b>	<b>0,00</b>	<b>0,00</b>	<b>0,00</b>

Saldo 4: Geldfluss aus der Finanzierungstätigkeit 0,00 0,00 0,00

Saldo 5: Geldfluss aus der voranschlagswirksamen Gebarung (Saldo 3 + Saldo 4) -43.505,95 -48.900,00 25.130,88

## Rechnungsabschluss 2024

Linksseitige Achwuhlrkonkurrenz

## Kennzahlen und Interpretationen

<b>Aufwandsdeckungsgrad (in %)</b>	<b>53,64</b>
Summe Erträge	49.958,35
Summe Aufwände	93.140,04

### Interpretation

Liegt der Aufwandsdeckungsgrad über 100%, können die Aufwände durch die Erträge finanziert werden und der Nettogewinn erhöht sich.

### Investitionsintensität (% der Erträge)

Summe Auszahlungen (investive Gebarung)	0,00
Summe Erträge	49.958,35

### Interpretation

Die Investitionsintensität zeigt, wie viel % der Erträge (des "Umsatzes") für Investitionen verwendet wird.

### Pro-Kopf-Verschuldung

Gesamtverschuldung	0,00
Einwohnerzahl	0

### Interpretation

Verschuldung, die auf einen einzelnen Einwohner entfällt.

Mit dieser Kennzahl wird der Schuldenstand von Gebietskörperschaften mit unterschiedlicher Einwohnerzahl vergleichbar gemacht.

### Freie Finanzspitze (in %)

Saldo 1 operative Gebarung - Auszahlungen (Finanzierur	-87,65
Summe Einzahlungen (operative Gebarung) - BZ-Mittel k	-43.505,95
	49.634,09

### Interpretation

Die Kennzahl Freie Finanzspitze zeigt, wie weit die operative Gemeindetätigkeit und die dafür erforderlichen Investitionen mit eigenen Geldüberschüssen (Liquidität) finanziert werden können. Sie zeigt den Überschuss nach Tilgungen und damit den Spielraum für neue Investitionsvorhaben.



---

Ergebnishaushalt Gesamt 1. Ebene (Anlage 1a)  
- interne Vergütungen enthalten



MVAG	Mittelverwendungs- und aufbringungsgruppen (1. Ebene)	RA 2024	VA 2024	RA - VA
211	Erträge aus der operativen Verwaltungstätigkeit	48.167,99	43.200,00	4.967,99
212	Erträge aus Transfers	1.614,11	2.000,00	-385,89
213	Finanzerträge	176,25	200,00	-23,75
<b>21</b>	<b>Summe Erträge</b>	<b>49.958,35</b>	<b>45.400,00</b>	<b>4.558,35</b>
221	Personalaufwand	0,00	0,00	0,00
222	Sachaufwand	33.056,97	34.200,00	-1.143,03
223	Transferaufwand	60.000,00	60.000,00	0,00
224	Finanzaufwand	83,07	100,00	-16,93
<b>22</b>	<b>Summe Aufwendungen</b>	<b>93.140,04</b>	<b>94.300,00</b>	<b>-1.159,96</b>
<b>SA0</b>	<b>Saldo (0) Nettoergebnis (21 - 22)</b>	<b>-43.181,69</b>	<b>-48.900,00</b>	<b>5.718,31</b>
230	Entnahmen von Haushaltsrücklagen	43.181,69	48.900,00	-5.718,31
240	Zuweisungen an Haushaltsrücklagen	0,00	0,00	0,00
<b>SA01</b>	<b>Saldo (01) Haushaltsrücklagen (230 - 240)</b>	<b>43.181,69</b>	<b>48.900,00</b>	<b>-5.718,31</b>
<b>SA00</b>	<b>Saldo (00) Nettoergebnis nach Haushaltsrücklagen (Saldo 0 + Saldo 01)</b>	<b>0,00</b>	<b>0,00</b>	<b>0,00</b>



---

Ergebnishaushalt Gesamt 1. und 2. Ebene (Anlage 1a)  
- interne Vergütungen enthalten



MVAG	Mittelverwendungs- und aufbringungsgruppen (1. und 2. Ebene)	RA 2024	VA 2024	RA - VA
<b>211</b>	<b>Erträge aus der operativen Verwaltungstätigkeit</b>	<b>48.167,99</b>	<b>43.200,00</b>	<b>4.967,99</b>
2111	Erträge aus eigenen Abgaben	0,00	0,00	0,00
2112	Erträge aus Ertragsanteilen	0,00	0,00	0,00
2113	Erträge aus Gebühren	0,00	0,00	0,00
2114	Erträge aus Leistungen	0,00	0,00	0,00
2115	Erträge aus Besitz und wirtschaftlicher Tätigkeit	33.089,08	33.100,00	-10,92
2116	Erträge aus Veräußerung und sonstige Erträge	15.078,91	10.100,00	4.978,91
2117	Nicht finanzierungswirksame operative Erträge	0,00	0,00	0,00
<b>212</b>	<b>Erträge aus Transfers</b>	<b>1.614,11</b>	<b>2.000,00</b>	<b>-385,89</b>
2121	Transfertrag von Trägern des öffentlichen Rechts	1.614,11	2.000,00	-385,89
2122	Transfertrag von Beteiligungen	0,00	0,00	0,00
2123	Transfertrag von Unternehmen (mit Finanzunternehmen)	0,00	0,00	0,00
2124	Transfertrag von Haushalten und Organisationen ohne Erwerbscharakter	0,00	0,00	0,00
2125	Transfertrag vom Ausland	0,00	0,00	0,00
2126	Investitions- und Tilgungszuschüsse zwischen Unternehmen und Betrieben der Gebietskörperschaft und der Gebietskörperschaft	0,00	0,00	0,00
2127	Nicht finanzierungswirksamer Transfertrag	0,00	0,00	0,00
<b>213</b>	<b>Finanzerträge</b>	<b>176,25</b>	<b>200,00</b>	<b>-23,75</b>
2131	Erträge aus Zinsen	176,25	200,00	-23,75
2132	Erträge aus Zinsen aus derivativen Finanzinstrumenten mit und ohne Grundgeschäft	0,00	0,00	0,00
2133	Erträge aus Gewinnentnahmen von marktbestimmten Betrieben	0,00	0,00	0,00
2134	Sonstige Finanzerträge	0,00	0,00	0,00
2135	Erträge aus Dividenden/Gewinnausschüttungen	0,00	0,00	0,00
2136	Sonstige nicht finanzierungswirksame Finanzerträge	0,00	0,00	0,00
<b>21</b>	<b>Summe Erträge</b>	<b>49.958,35</b>	<b>45.400,00</b>	<b>4.558,35</b>
<b>221</b>	<b>Personalaufwand</b>	<b>0,00</b>	<b>0,00</b>	<b>0,00</b>
2211	Personalaufwand (Bezüge, Nebengebühren, Mehrleistungen)	0,00	0,00	0,00
2212	Gesetzlicher und freiwilliger Sozialaufwand	0,00	0,00	0,00
2213	Sonstiger Personalaufwand	0,00	0,00	0,00
2214	Nicht finanzierungswirksamer Personalaufwand	0,00	0,00	0,00
<b>222</b>	<b>Sachaufwand</b>	<b>33.056,97</b>	<b>34.200,00</b>	<b>-1.143,03</b>
2221	Gebrauchs- und Verbrauchsgüter, Handelswaren	0,00	0,00	0,00
2222	Verwaltungs- und Betriebsaufwand	543,00	700,00	-157,00
2223	Leasing- und Mietaufwand	0,00	0,00	0,00
2224	Instandhaltung	749,06	0,00	749,06
2225	Sonstiger Sachaufwand	31.764,91	33.500,00	-1.735,09
2226	Nicht finanzierungswirksamer Sachaufwand	0,00	0,00	0,00

MVAG	Mittelverwendungs- und aufbringungsgruppen (1. und 2. Ebene)	RA 2024	VA 2024	RA - VA
<b>223</b>	<b>Transferaufwand</b>	<b>60.000,00</b>	<b>60.000,00</b>	<b>0,00</b>
2231	Transferaufwand an Träger des öffentlichen Rechts	60.000,00	60.000,00	0,00
2232	Transferaufwand an Beteiligungen	0,00	0,00	0,00
2233	Transferaufwand an Unternehmen (mit Finanzunternehmen)	0,00	0,00	0,00
2234	Transferaufwand an Haushalte und Organisationen ohne Erwerbscharakter	0,00	0,00	0,00
2235	Transferaufwand an das Ausland	0,00	0,00	0,00
2236	Investitions- und Tilgungszuschüsse zwischen Unternehmungen und Betrieben der Gebietskörperschaft und der Gebietskörperschaft	0,00	0,00	0,00
2237	Nicht finanzierungswirksamer Transferaufwand	0,00	0,00	0,00
<b>224</b>	<b>Finanzaufwand</b>	<b>83,07</b>	<b>100,00</b>	<b>-16,93</b>
2241	Aufwendungen für Zinsen	0,00	0,00	0,00
2242	Zinsen und sonstige Aufwendungen aus derivativen Finanzinstrumenten mit und ohne Grundgeschäft	0,00	0,00	0,00
2243	Gewinnentnahmen von Unternehmungen und marktbestimmten Betrieben der Gebietskörperschaft (innerhalb der Gebietskörperschaft)	0,00	0,00	0,00
2244	Sonstiger Finanzaufwand	83,07	100,00	-16,93
2245	Nicht finanzierungswirksamer Finanzaufwand	0,00	0,00	0,00
<b>22</b>	<b>Summe Aufwendungen</b>	<b>93.140,04</b>	<b>94.300,00</b>	<b>-1.159,96</b>
<b>SA0</b>	<b>Saldo (0) Nettoergebnis (21 - 22)</b>	<b>-43.181,69</b>	<b>-48.900,00</b>	<b>5.718,31</b>
<b>230</b>	<b>Entnahmen von Haushaltsrücklagen</b>	<b>43.181,69</b>	<b>48.900,00</b>	<b>-5.718,31</b>
2301	Entnahmen von Haushaltsrücklagen	43.181,69	48.900,00	-5.718,31
<b>240</b>	<b>Zuweisungen an Haushaltsrücklagen</b>	<b>0,00</b>	<b>0,00</b>	<b>0,00</b>
2401	Zuweisungen an Haushaltsrücklagen	0,00	0,00	0,00
<b>SA01</b>	<b>Saldo (01) Haushaltsrücklagen (230 - 240)</b>	<b>43.181,69</b>	<b>48.900,00</b>	<b>-5.718,31</b>
<b>SA00</b>	<b>Saldo (00) Nettoergebnis nach Haushaltsrücklagen (Saldo 0 + Saldo 01)</b>	<b>0,00</b>	<b>0,00</b>	<b>0,00</b>

---

Finanzierungshaushalt Gesamt 1. Ebene (Anlage 1b)  
- interne Vergütungen enthalten



MVAG	Mittelverwendungs- und aufbringungsgruppen (1. Ebene)	RA 2024	VA 2024	RA - VA
<b>OPERATIVE GEBARUNG</b>				
311	Einzahlungen aus operativer Verwaltungstätigkeit	47.843,73	43.200,00	4.643,73
312	Einzahlungen aus Transfers	1.614,11	2.000,00	-385,89
313	Einzahlungen aus Finanzerträgen	176,25	200,00	-23,75
<b>31</b>	<b>Summe Einzahlungen operative Gebarung</b>	<b>49.634,09</b>	<b>45.400,00</b>	<b>4.234,09</b>
321	Auszahlungen aus Personalaufwand	0,00	0,00	0,00
322	Auszahlungen aus Sachaufwand	33.056,97	34.200,00	-1.143,03
323	Auszahlungen aus Transfers	60.000,00	60.000,00	0,00
324	Auszahlungen aus Finanzaufwand	83,07	100,00	-16,93
<b>32</b>	<b>Summe Auszahlungen operative Gebarung</b>	<b>93.140,04</b>	<b>94.300,00</b>	<b>-1.159,96</b>
<b>SA1</b>	<b>Saldo (1) Geldfluss aus der operativen Gebarung (31 – 32)</b>	<b>-43.505,95</b>	<b>-48.900,00</b>	<b>5.394,05</b>
<b>INVESTIVE GEBARUNG</b>				
331	Einzahlungen aus der Investitionstätigkeit	0,00	0,00	0,00
332	Einzahlungen aus der Rückzahlung von Darlehen sowie gewährten Vorschüssen	0,00	0,00	0,00
333	Einzahlungen aus Kapitaltransfers	0,00	0,00	0,00
<b>33</b>	<b>Summe Einzahlungen investive Gebarung</b>	<b>0,00</b>	<b>0,00</b>	<b>0,00</b>
341	Auszahlungen aus der Investitionstätigkeit	0,00	0,00	0,00
342	Auszahlungen aus der Gewährung von Darlehen sowie gewährten Vorschüssen	0,00	0,00	0,00
343	Auszahlungen aus Kapitaltransfers	0,00	0,00	0,00
<b>34</b>	<b>Summe Auszahlungen investive Gebarung</b>	<b>0,00</b>	<b>0,00</b>	<b>0,00</b>
<b>SA2</b>	<b>Saldo (2) Geldfluss aus der investiven Gebarung (33 – 34)</b>	<b>0,00</b>	<b>0,00</b>	<b>0,00</b>
<b>SA3</b>	<b>Saldo (3) Nettofinanzierungssaldo (Saldo 1 + Saldo 2)</b>	<b>-43.505,95</b>	<b>-48.900,00</b>	<b>5.394,05</b>

MVAG	Mittelverwendungs- und aufbringungsgruppen (1. Ebene)	RA 2024	VA 2024	RA - VA
<b>FINANZIERUNGSTÄTIGKEIT</b>				
351	Einzahlungen aus der Aufnahme von Finanzschulden	0,00	0,00	0,00
353	Einzahlungen infolge eines Kapitaltausches bei derivativen Finanzinstrumenten mit Grundgeschäft	0,00	0,00	0,00
355	Einzahlungen aus dem Abgang von Finanzinstrumenten	0,00	0,00	0,00
<b>35</b>	<b>Summe Einzahlungen aus der Finanzierungstätigkeit</b>	<b>0,00</b>	<b>0,00</b>	<b>0,00</b>
361	Auszahlungen aus der Tilgung von Finanzschulden	0,00	0,00	0,00
363	Auszahlungen infolge eines Kapitaltausches bei derivativen Finanzinstrumenten mit Grundgeschäft	0,00	0,00	0,00
365	Auszahlungen für den Erwerb von Finanzinstrumenten	0,00	0,00	0,00
<b>36</b>	<b>Summe Auszahlungen aus der Finanzierungstätigkeit</b>	<b>0,00</b>	<b>0,00</b>	<b>0,00</b>
<b>SA4</b>	<b>Saldo (4) Geldfluss aus der Finanzierungstätigkeit (35 – 36)</b>	<b>0,00</b>	<b>0,00</b>	<b>0,00</b>
<b>SA5</b>	<b>Saldo (5) Geldfluss aus der voranschlagswirksamen Gebarung (Saldo 3 + Saldo 4)</b>	<b>-43.505,95</b>	<b>-48.900,00</b>	<b>5.394,05</b>
411	Einzahlungen aus nicht voranschlagswirksamen Forderungen	0,00		
412	Einzahlungen aus nicht voranschlagswirksamen Verbindlichkeiten	2.449,46		
413 <sup>1</sup>	Einzahlungen aus der Aufnahme von zur Kassenstärkung eingegangenen Geldverbindlichkeiten (Barvorlagen)	0,00		
<b>41</b>	<b>Summe Einzahlungen aus der nicht voranschlagswirksamen Gebarung</b>	<b>2.449,46</b>		
421	Auszahlungen aus nicht voranschlagswirksamen Forderungen	0,00		
422	Auszahlungen aus nicht voranschlagswirksamen Verbindlichkeiten	2.630,23		
423 <sup>2</sup>	Auszahlungen zur Tilgung von zur Kassenstärkung eingegangenen Geldverbindlichkeiten (Barvorlagen)	0,00		
<b>42</b>	<b>Summe Auszahlungen aus der nicht voranschlagswirksamen Gebarung</b>	<b>2.630,23</b>		
<b>SA6<sup>2</sup></b>	<b>Saldo (6) Geldfluss aus der nicht voranschlagswirksamen Gebarung (41 - 42)</b>	<b>-180,77</b>		
<b>SA7<sup>2</sup></b>	<b>Saldo (7) Veränderung an Zahlungsmitteln (Saldo 5 + Saldo 6)</b>	<b>-43.686,72</b>		
Veränderung der Summe der Zahlungsmittel (C - D) - (A - B)				
<b>A</b>	<b>Anfangsbestand liquide Mittel (115 zum 31.12.2023)</b>	<b>105.437,14</b>		
<b>B</b>	<b>Anfangsbestand kurzfristige Finanzschulden aus überzogenen Konten bei Kreditinstituten (1511/UK 21 zum 31.12.2023)</b>	<b>0,00</b>		
<b>C</b>	<b>Endbestand liquide Mittel (115 zum 31.12.2024)</b>	<b>61.750,42</b>		
<b>D</b>	<b>Endbestand kurzfristige Finanzschulden aus überzogenen Konten bei Kreditinstituten (1511/UK 21 zum 31.12.2024)</b>	<b>0,00</b>		
	*) davon Zahlungsmittelreserven (1152 zum 31.12.2024)	0,00		

1) Die Summen der MVAG 413 und 423 ergeben am Jahresende nur dann null, sofern die zur Kassenstärkung eingegangenen Geldverbindlichkeiten (Barvorlagen) innerhalb desselben Finanzjahres getilgt wurden. Eine Differenz zw. Ein- und Auszahlungen (MVAG 4130 bzw. 4230) kann nur deshalb entstehen, weil eine Tilgung nicht innerhalb desselben Finanzjahres erfolgt ist. Die nicht innerhalb desselben Finanzjahres getilgten Kassenstärker sind als Finanzschulden auf die entsprechenden Konten bzw. Gruppen in der Vermögensrechnung umzubuchen.

2) Der Geldfluss aus der nicht voranschlagswirksamen Gebarung (SA6) und die Veränderung an Zahlungsmitteln (SA7) werden im Rechnungsabschluss in den Detailnachweisen und Bereichsbudgets nicht ausgewiesen, sondern nur auf Ebene des Gesamthaushalts.

---

Finanzierungshaushalt Gesamt 1. und 2. Ebene (Anlage 1b)  
- interne Vergütungen enthalten



MVAG	Mittelverwendungs- und aufbringungsgruppen (1. und 2. Ebene)	RA 2024	VA 2024	RA - VA
<b>311</b>	<b>Einzahlungen aus operativer Verwaltungstätigkeit</b>	<b>47.843,73</b>	<b>43.200,00</b>	<b>4.643,73</b>
3111	Einzahlungen aus eigenen Abgaben	0,00	0,00	0,00
3112	Einzahlungen aus Ertragsanteilen	0,00	0,00	0,00
3113	Einzahlungen aus Gebühren	0,00	0,00	0,00
3114	Einzahlungen aus Leistungen	0,00	0,00	0,00
3115	Einzahlungen aus Besitz und wirtschaftlicher Tätigkeit	32.764,82	33.100,00	-335,18
3116	Einzahlungen aus Veräußerung von geringwertigen Wirtschaftsgütern (GWG) und sonstige Einzahlungen	15.078,91	10.100,00	4.978,91
<b>312</b>	<b>Einzahlungen aus Transfers</b>	<b>1.614,11</b>	<b>2.000,00</b>	<b>-385,89</b>
3121	Transferzahlungen von Trägern des öffentlichen Rechts	1.614,11	2.000,00	-385,89
3122	Transferzahlungen von Beteiligungen	0,00	0,00	0,00
3123	Transferzahlungen von Unternehmen (inkl. Finanzunternehmen)	0,00	0,00	0,00
3124	Transferzahlungen von Haushalten und Organisationen ohne Erwerbscharakter	0,00	0,00	0,00
3125	Transferzahlungen vom Ausland	0,00	0,00	0,00
3126	Investitions- und Tilgungszuschüsse zwischen Unternehmungen und Betrieben der Gebietskörperschaft und der Gebietskörperschaft	0,00	0,00	0,00
<b>313</b>	<b>Einzahlungen aus Finanzerträgen</b>	<b>176,25</b>	<b>200,00</b>	<b>-23,75</b>
3131	Einzahlungen aus Zinserträgen	176,25	200,00	-23,75
3132	Einzahlungen aus Zinsen aus derivativen Finanzinstrumenten mit und ohne Grundgeschäft	0,00	0,00	0,00
3133	Einzahlungen aus Gewinnentnahmen von marktbestimmten Betrieben	0,00	0,00	0,00
3134	Sonstige Einzahlungen aus Finanzerträgen	0,00	0,00	0,00
3135	Einzahlungen aus Dividenden/Gewinnausschüttungen	0,00	0,00	0,00
<b>31</b>	<b>Summe Einzahlungen operative Gebarung</b>	<b>49.634,09</b>	<b>45.400,00</b>	<b>4.234,09</b>
<b>321</b>	<b>Auszahlungen aus Personalaufwand</b>	<b>0,00</b>	<b>0,00</b>	<b>0,00</b>
3211	Auszahlungen für Personalaufwand (Bezüge, Nebengebühren, und Mehrleistungsvergütungen)	0,00	0,00	0,00
3212	Auszahlungen für gesetzliche und freiwillige Sozialaufwendungen	0,00	0,00	0,00
3213	Auszahlungen aus sonstigem Personalaufwand	0,00	0,00	0,00
<b>322</b>	<b>Auszahlungen aus Sachaufwand</b>	<b>33.056,97</b>	<b>34.200,00</b>	<b>-1.143,03</b>
3221	Auszahlungen für Verbrauchs- und Verbrauchsgüter, Handelswaren	0,00	0,00	0,00
3222	Auszahlungen für Verwaltungs- und Betriebsaufwand	543,00	700,00	-157,00
3223	Auszahlungen für Leasing- und Mietaufwand	0,00	0,00	0,00
3224	Auszahlungen für Instandhaltung	749,06	0,00	749,06
3225	Sonstige Auszahlungen aus Sachaufwand	31.764,91	33.500,00	-1.735,09
3226	Auszahlungen aus der Inanspruchnahme von Haftungen	0,00	0,00	0,00
<b>323</b>	<b>Auszahlungen aus Transfers</b>	<b>60.000,00</b>	<b>60.000,00</b>	<b>0,00</b>
3231	Transferzahlungen an Träger des öffentlichen Rechts	60.000,00	60.000,00	0,00
3232	Transferzahlungen an Beteiligungen	0,00	0,00	0,00

MVAG	Mittelverwendungs- und aufbringungsgruppen (1. und 2. Ebene)	RA 2024	VA 2024	RA - VA
3233	Transferzahlungen an Unternehmen (inkl. Finanzunternehmen)	0,00	0,00	0,00
3234	Transferzahlungen an Haushalte und Organisationen ohne Erwerbscharakter	0,00	0,00	0,00
3235	Transferzahlungen an das Ausland	0,00	0,00	0,00
3236	Investitions- und Tilgungszuschüsse zwischen Unternehmungen und Betrieben der Gebietskörperschaft und der Gebietskörperschaft	0,00	0,00	0,00
<b>324</b>	<b>Auszahlungen aus Finanzaufwand</b>	<b>83,07</b>	<b>100,00</b>	<b>-16,93</b>
3241	Auszahlungen für Zinsen	0,00	0,00	0,00
3242	Auszahlungen für Zinsen aus derivativen Finanzinstrumenten mit und ohne Grundgeschäft	0,00	0,00	0,00
3243	Auszahlungen aus Gewinnentnahmen von marktbestimmten Betrieben	0,00	0,00	0,00
3244	Sonstige Auszahlungen aus Finanzaufwendungen	83,07	100,00	-16,93
<b>32</b>	<b>Summe Auszahlungen operative Gebarung</b>	<b>93.140,04</b>	<b>94.300,00</b>	<b>-1.159,96</b>
<b>SA1</b>	<b>Saldo (1) Geldfluss aus der operativen Gebarung (31 – 32)</b>	<b>-43.505,95</b>	<b>-48.900,00</b>	<b>5.394,05</b>
<b>331</b>	<b>Einzahlungen aus der Investitionstätigkeit</b>	<b>0,00</b>	<b>0,00</b>	<b>0,00</b>
3311	Einzahlungen aus der Veräußerung von immateriellem Vermögen	0,00	0,00	0,00
3312	Einzahlungen aus der Veräußerung von Grundstücken und Grundstückeinrichtungen	0,00	0,00	0,00
3313	Einzahlungen aus der Veräußerung von Gebäuden und Bauten	0,00	0,00	0,00
3314	Einzahlungen aus der Veräußerung von technischen Anlagen, Fahrzeugen und Maschinen	0,00	0,00	0,00
3315	Einzahlungen aus der Veräußerung von Amts-, Betriebs- und Geschäftsausstattung	0,00	0,00	0,00
3316	Einzahlungen aus der Veräußerung von Kulturgütern	0,00	0,00	0,00
3317	Einzahlungen aus der Veräußerung von Beteiligungen	0,00	0,00	0,00
3318	Einzahlungen aus der Veräußerung von kofinanzierten Schutzbauten	0,00	0,00	0,00
<b>332</b>	<b>Einzahlungen aus der Rückzahlung von Darlehen sowie gewährten Vorschüssen</b>	<b>0,00</b>	<b>0,00</b>	<b>0,00</b>
3321	Einzahlungen aus Darlehen an Träger des öffentlichen Rechts	0,00	0,00	0,00
3322	Einzahlungen aus Darlehen an Beteiligungen	0,00	0,00	0,00
3323	Einzahlungen aus Darlehen an Unternehmen und Haushalte	0,00	0,00	0,00
3325	Einzahlungen aus Vorschüssen und Anzahlungen	0,00	0,00	0,00
<b>333</b>	<b>Einzahlungen aus Kapitaltransfers</b>	<b>0,00</b>	<b>0,00</b>	<b>0,00</b>
3331	Kapitaltransferzahlungen von Trägern des öffentlichen Rechts	0,00	0,00	0,00
3332	Kapitaltransferzahlungen von Beteiligungen	0,00	0,00	0,00
3333	Kapitaltransferzahlungen von Unternehmen	0,00	0,00	0,00
3334	Kapitaltransferzahlungen von Haushalten und Organisationen ohne Erwerbscharakter	0,00	0,00	0,00
3335	Kapitaltransferzahlungen vom Ausland	0,00	0,00	0,00
<b>33</b>	<b>Summe Einzahlungen investive Gebarung</b>	<b>0,00</b>	<b>0,00</b>	<b>0,00</b>
<b>341</b>	<b>Auszahlungen aus der Investitionstätigkeit</b>	<b>0,00</b>	<b>0,00</b>	<b>0,00</b>
3411	Auszahlungen für den Erwerb von immateriellem Vermögen	0,00	0,00	0,00

MVAG	Mittelverwendungs- und aufbringungsgruppen (1. und 2. Ebene)	RA 2024	VA 2024	RA - VA
3412	Auszahlungen für den Erwerb von Grundstücken und Grundstückseinrichtungen	0,00	0,00	0,00
3413	Auszahlungen für den Erwerb von Gebäuden und Bauten	0,00	0,00	0,00
3414	Auszahlungen für den Erwerb von technischen Anlagen, Fahrzeugen und Maschinen	0,00	0,00	0,00
3415	Auszahlungen für den Erwerb von Amts-, Betriebs- und Geschäftsausstattung	0,00	0,00	0,00
3416	Auszahlungen für den Erwerb von Kulturgütern	0,00	0,00	0,00
3417	Auszahlungen für den Erwerb von Beteiligungen	0,00	0,00	0,00
3418	Auszahlungen für den Erwerb von kofinanzierten Schutzbauten	0,00	0,00	0,00
<b>342</b>	<b>Auszahlungen aus der Gewährung von Darlehen sowie gewährten Vorschüssen</b>	<b>0,00</b>	<b>0,00</b>	<b>0,00</b>
3421	Auszahlungen von Darlehen an Träger des öffentlichen Rechts	0,00	0,00	0,00
3422	Auszahlungen von Darlehen an Beteiligungen	0,00	0,00	0,00
3423	Auszahlungen von Darlehen an Unternehmen und Haushalte	0,00	0,00	0,00
3425	Auszahlungen von Vorschüssen und Anzahlungen	0,00	0,00	0,00
<b>343</b>	<b>Auszahlungen aus Kapitaltransfers</b>	<b>0,00</b>	<b>0,00</b>	<b>0,00</b>
3431	Kapitaltransferzahlungen an Träger des öffentlichen Rechts	0,00	0,00	0,00
3432	Kapitaltransferzahlungen an Beteiligungen	0,00	0,00	0,00
3433	Kapitaltransferzahlungen an Unternehmen (Finanzunternehmen)	0,00	0,00	0,00
3434	Kapitaltransferzahlungen an Haushalte und Organisationen ohne Erwerbscharakter	0,00	0,00	0,00
3435	Kapitaltransferzahlungen an das Ausland	0,00	0,00	0,00
<b>34</b>	<b>Summe Auszahlungen investive Gebarung</b>	<b>0,00</b>	<b>0,00</b>	<b>0,00</b>
<b>SA2</b>	<b>Saldo (2) Geldfluss aus der investiven Gebarung (33 – 34)</b>	<b>0,00</b>	<b>0,00</b>	<b>0,00</b>
<b>SA3</b>	<b>Saldo (3) Nettofinanzierungssaldo (Saldo 1 + Saldo 2)</b>	<b>-43.505,95</b>	<b>-48.900,00</b>	<b>5.394,05</b>
<b>351</b>	<b>Einzahlungen aus der Aufnahme von Finanzschulden</b>	<b>0,00</b>	<b>0,00</b>	<b>0,00</b>
3511	Einzahlungen aus empfangenen Darlehen von öffentlichen Körperschaften und Rechtsträgern	0,00	0,00	0,00
3512	Einzahlungen aus empfangenen Darlehen von Beteiligungen	0,00	0,00	0,00
3513	Einzahlungen aus empfangenen Darlehen von Unternehmen und privaten Haushalten	0,00	0,00	0,00
3514	Einzahlungen aus Finanzschulden (Finanzunternehmen)	0,00	0,00	0,00
3515	Einzahlungen aus Aufnahmen von Leasingverbindlichkeiten	0,00	0,00	0,00
<b>353</b>	<b>Einzahlungen infolge eines Kapitaltauses bei derivativen Finanzinstrumenten mit Grundgeschäft</b>	<b>0,00</b>	<b>0,00</b>	<b>0,00</b>
3530	Einzahlungen infolge eines Kapitaltauses bei derivativen Finanzinstrumenten mit Grundgeschäft	0,00	0,00	0,00
<b>355</b>	<b>Einzahlungen aus dem Abgang von Finanzinstrumenten</b>	<b>0,00</b>	<b>0,00</b>	<b>0,00</b>
3550	Einzahlungen aus dem Abgang von Finanzinstrumenten	0,00	0,00	0,00
<b>35</b>	<b>Summe Einzahlungen aus der Finanzierungstätigkeit</b>	<b>0,00</b>	<b>0,00</b>	<b>0,00</b>

MVAG	Mittelverwendungs- und aufbringungsgruppen (1. und 2. Ebene)	RA 2024	VA 2024	RA - VA
<b>361</b>	<b>Auszahlungen aus der Tilgung von Finanzschulden</b>	<b>0,00</b>	<b>0,00</b>	<b>0,00</b>
3611	Auszahlungen aus empfangenen Darlehen von öffentlichen Körperschaften und Rechtsträgern	0,00	0,00	0,00
3612	Auszahlungen aus empfangenen Darlehen von Beteiligten	0,00	0,00	0,00
3613	Auszahlungen aus empfangenen Darlehen von Unternehmen und privaten Haushalten	0,00	0,00	0,00
3614	Auszahlungen aus Finanzschulden	0,00	0,00	0,00
3615	Auszahlungen aus Rückzahlungen von Leasingverbindlichkeiten	0,00	0,00	0,00
<b>363</b>	<b>Auszahlungen infolge eines Kapitaltausches bei derivativen Finanzinstrumenten mit Grundgeschäft</b>	<b>0,00</b>	<b>0,00</b>	<b>0,00</b>
3630	Auszahlungen infolge eines Kapitaltausches bei derivativen Finanzinstrumenten mit Grundgeschäft	0,00	0,00	0,00
<b>365</b>	<b>Auszahlungen für den Erwerb von Finanzinstrumenten</b>	<b>0,00</b>	<b>0,00</b>	<b>0,00</b>
3650	Auszahlungen für den Erwerb von Finanzinstrumenten	0,00	0,00	0,00
<b>36</b>	<b>Summe Auszahlungen aus der Finanzierungstätigkeit</b>	<b>0,00</b>	<b>0,00</b>	<b>0,00</b>
<b>SA4</b>	<b>Saldo (4) Geldfluss aus der Finanzierungstätigkeit (35 – 36)</b>	<b>0,00</b>	<b>0,00</b>	<b>0,00</b>
<b>SA5</b>	<b>Saldo (5) Geldfluss aus der voranschlagswirksamen Gebarung (Saldo 3 + Saldo 4)</b>	<b>-43.505,95</b>	<b>-48.900,00</b>	<b>5.394,05</b>
<b>411</b>	<b>Einzahlungen aus nicht voranschlagswirksamen Forderungen</b>	<b>0,00</b>		
4110	Einzahlungen aus nicht voranschlagswirksamen Forderungen	0,00		
<b>412</b>	<b>Einzahlungen aus nicht voranschlagswirksamen Verbindlichkeiten</b>	<b>2.449,46</b>		
4120	Einzahlungen aus nicht voranschlagswirksamen Verbindlichkeiten	2.449,46		
<b>413<sup>1</sup></b>	<b>Einzahlungen aus der Aufnahme von zur Kassenstärkung eingegangenen Geldverbindlichkeiten (Barvorlagen)</b>	<b>0,00</b>		
4130 <sup>1</sup>	Einzahlungen aus der Aufnahme von zur Kassenstärkung eingegangenen Geldverbindlichkeiten (Barvorlagen)	0,00		
<b>41</b>	<b>Summe Einzahlungen aus der nicht voranschlagswirksamen Gebarung</b>	<b>2.449,46</b>		
<b>421</b>	<b>Auszahlungen aus nicht voranschlagswirksamen Forderungen</b>	<b>0,00</b>		
4210	Auszahlungen aus nicht voranschlagswirksamen Forderungen	0,00		
<b>422</b>	<b>Auszahlungen aus nicht voranschlagswirksamen Verbindlichkeiten</b>	<b>2.630,23</b>		
4220	Auszahlungen aus nicht voranschlagswirksamen Verbindlichkeiten	2.630,23		
<b>423<sup>2</sup></b>	<b>Auszahlungen zur Tilgung von zur Kassenstärkung eingegangenen Geldverbindlichkeiten (Barvorlagen)</b>	<b>0,00</b>		
4230 <sup>2</sup>	Auszahlungen zur Tilgung von zur Kassenstärkung eingegangenen Geldverbindlichkeiten (Barvorlagen)	0,00		
<b>42</b>	<b>Summe Auszahlungen aus der nicht voranschlagswirksamen Gebarung</b>	<b>2.630,23</b>		
<b>SA6<sup>2</sup></b>	<b>Saldo (6) Geldfluss aus der nicht voranschlagswirksamen Gebarung (41 - 42)</b>	<b>-180,77</b>		
<b>SA7<sup>2</sup></b>	<b>Saldo (7) Veränderung an Zahlungsmitteln (Saldo 5 + Saldo 6)</b>	<b>-43.686,72</b>		

MVAG	Mittelverwendungs- und aufbringungsgruppen (1. und 2. Ebene)	RA 2024	VA 2024	RA - VA
	Verprobung Veränderung der Summe der Zahlungsmittel (C - D) - (A - B)	-43.686,72		
A	Anfangsbestand liquide Mittel (115 zum 31.12.2023)	105.437,14		
B	Anfangsbestand kurzfristige Finanzschulden aus überzogenen Konten bei Kreditinstituten (1511/UK 21 zum 31.12.2023)	0,00		
C	Endbestand liquide Mittel (115 zum 31.12.2024)	61.750,42		
D	Endbestand kurzfristige Finanzschulden aus überzogenen Konten bei Kreditinstituten (1511/UK 21 zum 31.12.2024)	0,00		
	*) davon Zahlungsmittelreserven (1152 zum 31.12.2024)	0,00		

1) Die Summen der MVAG 413 und 423 ergeben am Jahresende nur dann null, sofern die zur Kassenstärkung eingegangenen Geldverbindlichkeiten (Barvorlagen) innerhalb desselben Finanzjahres getilgt wurden. Eine Differenz zw. Ein- und Auszahlungen (MVAG 4130 bzw. 4230) kann nur deshalb entstehen, weil eine Tilgung nicht innerhalb desselben Finanzjahres erfolgt ist. Die nicht innerhalb desselben Finanzjahres getilgten Kassenstärker sind als Finanzschulden auf die entsprechenden Konten bzw. Gruppen in der Vermögensrechnung umzubuchen.

2) Der Geldfluss aus der nicht voranschlagswirksamen Gebarung (SA6) und die Veränderung an Zahlungsmitteln (SA7) werden im Rechnungsabschluss in den Detailnachweisen und Bereichsbudgets nicht ausgewiesen, sondern nur auf Ebene des Gesamthaushalts.



---

## Vermögenshaushalt (Anlage 1c)



AKTIVA		Code	Endbestand 31.12.2023	Endbestand 31.12.2024	Veränderung
<b>A</b>	<b>Langfristiges Vermögen</b>	<b>10</b>	<b>10.192.712,43</b>	<b>10.192.712,43</b>	<b>0,00</b>
<b>A.I</b>	<b>Immaterielle Vermögenswerte</b>	<b>101</b>	<b>0,00</b>	<b>0,00</b>	<b>0,00</b>
A.I.1	Immaterielle Vermögenswerte	1010	0,00	0,00	0,00
<b>A.II</b>	<b>Sachanlagen</b>	<b>102</b>	<b>10.192.712,43</b>	<b>10.192.712,43</b>	<b>0,00</b>
A.II.1	Grundstücke, Grundstückseinrichtungen und Infrastruktur	1021	10.192.712,43	10.192.712,43	0,00
A.II.2	Gebäude und Bauten	1022	0,00	0,00	0,00
A.II.3	Wasser- und Abwasserbauten und -anlagen	1023	0,00	0,00	0,00
A.II.4	Sonderanlagen	1024	0,00	0,00	0,00
A.II.5	Technische Anlagen, Fahrzeuge und Maschinen	1025	0,00	0,00	0,00
A.II.6	Amts-, Betriebs- und Geschäftsausstattung	1026	0,00	0,00	0,00
A.II.7	Kulturgüter	1027	0,00	0,00	0,00
A.II.8	Geleistete Anzahlungen für Anlagen und Anlagen in Bau	1028	0,00	0,00	0,00
A.II.9	Kofinanzierte Schutzbauten	1029	0,00	0,00	0,00
<b>A.III</b>	<b>Aktive Finanzinstrumente/Langfristiges Finanzvermögen</b>	<b>103</b>	<b>0,00</b>	<b>0,00</b>	<b>0,00</b>
A.III.1	Bis zur Endfälligkeit gehaltene Finanzinstrumente	1031	0,00	0,00	0,00
A.III.2	Zur Veräußerung verfügbare Finanzinstrumente	1032	0,00	0,00	0,00
A.III.3	Partizipations- und Hybridkapital	1033	0,00	0,00	0,00
A.III.4	Derivative Finanzinstrumente ohne Grundgeschäft	1034	0,00	0,00	0,00
<b>A.IV</b>	<b>Beteiligungen</b>	<b>104</b>	<b>0,00</b>	<b>0,00</b>	<b>0,00</b>
A.IV.1	Beteiligungen an verbundenen Unternehmen	1041	0,00	0,00	0,00
A.IV.2	Beteiligungen an assoziierten Unternehmen	1042	0,00	0,00	0,00
A.IV.3	Sonstige Beteiligungen	1043	0,00	0,00	0,00
A.IV.4	Verwaltete Einrichtungen, die der Kontrolle unterliegen	1044	0,00	0,00	0,00
<b>A.V</b>	<b>Langfristige Forderungen</b>	<b>106</b>	<b>0,00</b>	<b>0,00</b>	<b>0,00</b>
A.V.1	Langfristige Forderungen aus Lieferungen und Leistungen	1061	0,00	0,00	0,00
A.V.2	Langfristige Forderungen aus gewährten Darlehen	1062	0,00	0,00	0,00
A.V.3	Sonstige langfristige Forderungen	1063	0,00	0,00	0,00

AKTIVA		Code	Endbestand 31.12.2023	Endbestand 31.12.2024	Veränderung
<b>B</b>	<b>Kurzfristiges Vermögen</b>	<b>11</b>	<b>108.194,83</b>	<b>65.013,14</b>	<b>-43.181,69</b>
<b>B.I</b>	<b>Kurzfristige Forderungen</b>	<b>113</b>	<b>2.757,69</b>	<b>3.262,72</b>	<b>505,03</b>
B.I.1	Kurzfristige Forderungen aus Lieferungen und Leistungen	1131	2.757,69	3.262,72	505,03
B.I.2	Kurzfristige Forderungen aus Abgaben	1132	0,00	0,00	0,00
B.I.3	Sonstige kurzfristige Forderungen	1133	0,00	0,00	0,00
B.I.4	Sonstige kurzfristige Forderungen (nicht voranschlagswirksame Gebarung)	1134	0,00	0,00	0,00
<b>B.II</b>	<b>Vorräte</b>	<b>114</b>	<b>0,00</b>	<b>0,00</b>	<b>0,00</b>
B.II.1	Vorräte	1141	0,00	0,00	0,00
B.II.2	Gegebene Anzahlungen auf Vorräte	1142	0,00	0,00	0,00
<b>B.III</b>	<b>Liquide Mittel</b>	<b>115</b>	<b>105.437,14</b>	<b>61.750,42</b>	<b>-43.686,72</b>
B.III.1	Kassa, Bankguthaben, Schecks	1151	105.437,14	61.750,42	-43.686,72
B.III.2	Zahlungsmittelreserven	1152	0,00	0,00	0,00
<b>B.IV</b>	<b>Aktive Finanzinstrumente/Kurzfristiges Finanzvermögen</b>	<b>116</b>	<b>0,00</b>	<b>0,00</b>	<b>0,00</b>
B.IV.1	Aktive Finanzinstrumente/Kurzfristiges Finanzvermögen	1160	0,00	0,00	0,00
<b>B.V</b>	<b>Aktive Rechnungsabgrenzung</b>	<b>117</b>	<b>0,00</b>	<b>0,00</b>	<b>0,00</b>
B.V.1	Aktive Rechnungsabgrenzung	1170	0,00	0,00	0,00
	<b>Summe Aktiva (10 + 11)</b>		<b>10.300.907,26</b>	<b>10.257.725,57</b>	<b>-43.181,69</b>

PASSIVA		Code	Endbestand 31.12.2023	Endbestand 31.12.2024	Veränderung
<b>C</b>	<b>Nettovermögen (Ausgleichsposten)</b>	<b>12</b>	<b>10.300.907,26</b>	<b>10.257.725,57</b>	<b>-43.181,69</b>
<b>C.I</b>	<b>Saldo der Eröffnungsbilanz</b>	<b>121</b>	<b>10.207.743,18</b>	<b>10.207.743,18</b>	<b>0,00</b>
C.I.1	Saldo der Eröffnungsbilanz	1210	10.207.743,18	10.207.743,18	0,00
<b>C.II</b>	<b>Kumuliertes Nettoergebnis</b>	<b>122</b>	<b>-82.635,89</b>	<b>-82.635,89</b>	<b>0,00</b>
C.II.1	Kumuliertes Nettoergebnis	1220	-82.635,89	-82.635,89	0,00
<b>C.III</b>	<b>Haushaltsrücklagen</b>	<b>123</b>	<b>175.799,97</b>	<b>132.618,28</b>	<b>-43.181,69</b>
C.III.1	Haushaltsrücklagen	1230	175.799,97	132.618,28	-43.181,69
<b>C.IV</b>	<b>Neubewertungsrücklagen</b>	<b>124</b>	<b>0,00</b>	<b>0,00</b>	<b>0,00</b>
C.IV.1	Neubewertungsrücklagen	1240	0,00	0,00	0,00
<b>C.V</b>	<b>Fremdwährungsumrechnungsrücklagen</b>	<b>125</b>	<b>0,00</b>	<b>0,00</b>	<b>0,00</b>
C.V.1	Fremdwährungsumrechnungsrücklagen	1250	0,00	0,00	0,00
<b>D</b>	<b>Sonderposten Investitionszuschüsse (Kapitaltransfers)</b>	<b>13</b>	<b>0,00</b>	<b>0,00</b>	<b>0,00</b>
<b>D.I</b>	<b>Investitionszuschüsse</b>	<b>131</b>	<b>0,00</b>	<b>0,00</b>	<b>0,00</b>
D.I.1	Investitionszuschüsse von Trägern öffentlichen Rechts	1311	0,00	0,00	0,00
D.I.2	Investitionszuschüsse von Beteiligungen	1312	0,00	0,00	0,00
D.I.3	Investitionszuschüsse von Übrigen	1313	0,00	0,00	0,00
<b>E</b>	<b>Langfristige Fremdmittel</b>	<b>14</b>	<b>0,00</b>	<b>0,00</b>	<b>0,00</b>
<b>E.I</b>	<b>Langfristige Finanzschulden, netto</b>	<b>141</b>	<b>0,00</b>	<b>0,00</b>	<b>0,00</b>
E.I.1	Langfristige Finanzschulden	1411	0,00	0,00	0,00
E.I.2	Langfristige Forderungen aus derivativen Finanzinstrumenten mit Grundgeschäft	1412	0,00	0,00	0,00
E.I.3	Langfristige Verbindlichkeiten aus derivativen Finanzinstrumenten mit Grundgeschäft	1413	0,00	0,00	0,00
<b>E.II</b>	<b>Langfristige Verbindlichkeiten</b>	<b>142</b>	<b>0,00</b>	<b>0,00</b>	<b>0,00</b>
E.II.1	Langfristige Verbindlichkeiten aus Lieferungen und Leistungen	1421	0,00	0,00	0,00
E.II.2	Leasingverbindlichkeiten	1422	0,00	0,00	0,00
E.II.3	Sonstige langfristige Verbindlichkeiten	1423	0,00	0,00	0,00

PASSIVA		Code	Endbestand 31.12.2023	Endbestand 31.12.2024	Veränderung
<b>E.III</b>	<b>Langfristige Rückstellungen</b>	<b>143</b>	<b>0,00</b>	<b>0,00</b>	<b>0,00</b>
E.III.1	Rückstellungen für Abfertigungen	1431	0,00	0,00	0,00
E.III.2	Rückstellungen für Jubiläumswendungen	1432	0,00	0,00	0,00
E.III.3	Rückstellungen für Haftungen	1433	0,00	0,00	0,00
E.III.4	Rückstellungen für Sanierungen von Altlasten	1434	0,00	0,00	0,00
E.III.5	Rückstellungen für Pensionen	1435	0,00	0,00	0,00
E.III.6	Sonstige langfristige Rückstellungen	1436	0,00	0,00	0,00
<b>F</b>	<b>Kurzfristige Fremdmittel</b>	<b>15</b>	<b>0,00</b>	<b>0,00</b>	<b>0,00</b>
<b>F.I</b>	<b>Kurzfristige Finanzschulden, netto</b>	<b>151</b>	<b>0,00</b>	<b>0,00</b>	<b>0,00</b>
F.I.1	Kurzfristige Finanzschulden	1511	0,00	0,00	0,00
F.I.2	Kurzfristige Forderungen aus derivativen Finanzinstrumenten mit Grundgeschäft	1512	0,00	0,00	0,00
F.I.3	Kurzfristige Verbindlichkeiten aus derivativen Finanzinstrumenten mit Grundgeschäft	1513	0,00	0,00	0,00
<b>F.II</b>	<b>Kurzfristige Verbindlichkeiten</b>	<b>152</b>	<b>0,00</b>	<b>0,00</b>	<b>0,00</b>
F.II.1	Kurzfristige Verbindlichkeiten aus Lieferungen und Leistungen	1521	0,00	0,00	0,00
F.II.2	Kurzfristige Verbindlichkeiten aus Abgaben	1522	0,00	0,00	0,00
F.II.3	Sonstige kurzfristige Verbindlichkeiten	1523	0,00	0,00	0,00
F.II.4	Sonstige kurzfristige Verbindlichkeiten (nicht voranschlagswirksame Gebarung)	1524	0,00	0,00	0,00
<b>F.III</b>	<b>Kurzfristige Rückstellungen</b>	<b>153</b>	<b>0,00</b>	<b>0,00</b>	<b>0,00</b>
F.III.1	Rückstellungen für Prozesskosten	1531	0,00	0,00	0,00
F.III.2	Rückstellungen für ausstehende Rechnungen	1532	0,00	0,00	0,00
F.III.3	Rückstellungen für nicht konsumierte Urlaube	1533	0,00	0,00	0,00
F.III.4	Sonstige kurzfristige Rückstellungen	1534	0,00	0,00	0,00
<b>F.IV</b>	<b>Passive Rechnungsabgrenzung</b>	<b>154</b>	<b>0,00</b>	<b>0,00</b>	<b>0,00</b>
F.IV.1	Passive Rechnungsabgrenzung	1540	0,00	0,00	0,00
<b>Summe Passiva (12 + 13 + 14 + 15)</b>			<b>10.300.907,26</b>	<b>10.257.725,57</b>	<b>-43.181,69</b>

---

## Nettovermögensveränderungsrechnung (Anlage 1d)



Nettovermögensveränderungsrechnung	Saldo der Eröffnungsbilanz	Kumuliertes Nettoergebnis	Haushalts-rücklagen	Neubewertungs-rücklagen	Fremdwährungs-umrechnungs-rücklagen	Summe Nettovermögen
<b>Nettovermögen zum 31.12.2023</b>	<b>10.207.743,18</b>	<b>-82.635,89</b>	<b>175.799,97</b>	<b>0,00</b>	<b>0,00</b>	<b>10.300.907,26</b>
1. Änderungen der Ansatz- und Bewertungsmethoden	0,00	0,00	XXXXXXXXXXXXXXXXXX	0,00	0,00	0,00
2. Nacherfassung von Vermögenswerten	0,00	0,00	0,00	0,00	0,00	0,00
3. Änderung der erstmaligen Eröffnungsbilanz (gem. § 38 Abs. 8)	0,00	0,00	0,00	0,00	0,00	0,00
<b>Angepasstes Nettovermögen zum 31.12.2023</b>	<b>10.207.743,18</b>	<b>-82.635,89</b>	<b>175.799,97</b>	<b>0,00</b>	<b>0,00</b>	<b>10.300.907,26</b>
4. Veränderung aus der Bewertung von zur Veräußerung verfügbarer Finanzinstrumente	XXXXXXXXXXXXXXXXXX	XXXXXXXXXXXXXXXXXX	XXXXXXXXXXXXXXXXXX	0,00	XXXXXXXXXXXXXXXXXX	0,00
5. Veränderung aus der Bewertung von Beteiligungen	XXXXXXXXXXXXXXXXXX	XXXXXXXXXXXXXXXXXX	XXXXXXXXXXXXXXXXXX	0,00	XXXXXXXXXXXXXXXXXX	0,00
6. Veränderung aus der Umrechnung von Vermögen und Fremdmittel in fremder Währung	XXXXXXXXXXXXXXXXXX	XXXXXXXXXXXXXXXXXX	XXXXXXXXXXXXXXXXXX	XXXXXXXXXXXXXXXXXX	0,00	0,00
7. Veränderung aus Kapitalverminderungen und -erhöhungen	XXXXXXXXXXXXXXXXXX	0,00	0,00	0,00	0,00	0,00
<b>Summe Nettoveränderung, die nicht in die Ergebnisrechnung eingegangen ist</b>						
8. Nettoergebnis des Finanzjahres (SA0)	XXXXXXXXXXXXXXXXXX	-43.181,69	XXXXXXXXXXXXXXXXXX	XXXXXXXXXXXXXXXXXX	XXXXXXXXXXXXXXXXXX	-43.181,69
9. Haushaltsrücklagen (SA01)	XXXXXXXXXXXXXXXXXX	43.181,69	-43.181,69	XXXXXXXXXXXXXXXXXX	XXXXXXXXXXXXXXXXXX	0,00
<b>Nettovermögen zum 31.12.2024</b>	<b>10.207.743,18</b>	<b>-82.635,89</b>	<b>132.618,28</b>	<b>0,00</b>	<b>0,00</b>	<b>10.257.725,57</b>



---

## Querschnitt (Anlage 5b)



RQS- Pos.	Zuordnung MVAG bzw. VHH-Code	Bezeichnung	Anmerkungen	Gesamt- Haushalt	Haushalt ohne Quasi-KG	Quasi-KG <sup>2</sup>
<b>Mittelaufbringung (Erträge bzw. Einzahlungen und erhaltene Kapitaltransfers)</b>						
10	3111	Einzahlungen aus eigenen Abgaben		0,00	0,00	0,00
11	2112	Erträge aus Ertragsanteilen		0,00	0,00	0,00
12	2113, 2114, 2115	Erträge aus Gebühren, Leistungen, Besitz und wirtschaftlicher Tätigkeit		33.089,08	33.089,08	0,00
13	2116	Erträge aus Veräußerungen und sonstige Erträge	ohne Gruppe (Konto) 806, 807, 899	15.078,91	15.078,91	0,00
14	2117	Nicht finanzierungswirksame operative Erträge	ohne Gruppe (Konto) 817, 819, 891	0,00	0,00	0,00
15	212x	Erträge aus Transfers	ohne Gruppe (Konto) 813	1.614,11	1.614,11	0,00
16	213x	Finanzerträge	ohne Gruppe (Konto) 818, 821, 825, 826	176,25	176,25	0,00
17	131x	Erhaltene Kapitaltransfers (VHH Zugang)		0,00	0,00	0,00
19	<b>Summe 1 (Mittelaufbringung bereinigt)<sup>3</sup></b>			<b>49.958,35</b>	<b>49.958,35</b>	<b>0,00</b>
<b>Mittelverwendung (Aufwendungen)</b>						
20	2211, 2212, 2213	Finanzierungswirksamer Personalaufwand		0,00	0,00	0,00
21	2221 - 2225	Finanzierungswirksamer Sachaufwand	ohne Gruppe (Konto) 799	33.056,97	33.056,97	0,00
22	2226	Verluste aus dem Abgang von Anlagevermögen, Rückstellungen für ausstehende Rechnungen	nur Gruppe (Konto) 683, 688	0,00	0,00	0,00
23	223x	Transferaufwand	ohne Gruppe (Konto) 696, 761	60.000,00	60.000,00	0,00
24	224x	Finanzaufwand	ohne Gruppe (Konto) 652, 654, 682, 694, 697, 699	83,07	83,07	0,00
29	<b>Summe 2 (Mittelverwendung bereinigt)<sup>3</sup></b>			<b>93.140,04</b>	<b>93.140,04</b>	<b>0,00</b>
<b>Vermögensbildung (Sachanlagevermögen), inkl. Vorräte</b>						
30	1010, 102x	Immaterielle Vermögenswerte und Sachanlagen (VHH Zugang) <sup>4</sup>	ohne Gruppe (Konto) 090-098, 280	0,00	0,00	0,00
31	1010, 102x	Immaterielle Vermögenswerte und Sachanlagen (VHH Abgang) <sup>4</sup>	ohne Gruppe (Konto) 090-098, 280; Abgang mit Minus erfassen	0,00	0,00	0,00
32	1141	Vorräte (Saldo) (VHH Zugang - Abgang)		0,00	0,00	0,00
39	<b>Summe 3 (Vermögensbildung bereinigt)<sup>3</sup></b>			<b>0,00</b>	<b>0,00</b>	<b>0,00</b>
49	<b>Saldo = Summe 1 - Summe 2 - Summe 3</b>			<b>-43.181,69</b>	<b>-43.181,69</b>	<b>0,00</b>

RQS- Pos.	Zuordnung MVAG bzw. VHH-Code	Bezeichnung	Anmerkungen	Gesamt- Haushalt	Haushalt ohne Quasi-KG	Quasi-KG <sup>2</sup>
<b>Überrechnung Quasi-Kapitalgesellschaften (Quasi-KG) gemäß ESVG</b>						
50	2301, 2116	Einnahmen von Haushaltsrücklagen	nur Gruppe (Konto) 893, 894, 895, 899	n.a.	n.a.	0,00
51	2401, 2225	Zuweisungen an Haushaltsrücklagen	nur Gruppe (Konto) 793, 794, 795, 799	n.a.	n.a.	0,00
52	332x	Einzahlungen aus der Rückzahlung von Darlehen sowie gewährten Vorschüssen	ohne Gruppe (Konto) 280-282	n.a.	n.a.	0,00
53	342x	Auszahlungen aus der Gewährung von Darlehen sowie gewährten Vorschüssen	ohne Gruppe (Konto) 280-282	n.a.	n.a.	0,00
54	351x	Einzahlungen aus der Aufnahme von Finanzschulden		n.a.	n.a.	0,00
55	361x	Auszahlungen aus der Tilgung von Finanzschulden		n.a.	n.a.	0,00
56	333x	Erhaltene Kapitaltransfers (Einzahlungen)		n.a.	n.a.	0,00
57	131x	Erhaltene Kapitaltransfers (VHH Zugang)		n.a.	n.a.	0,00

59 **Überrechnung Quasi-KG Summe aus Position 49 (Quasi-KG) und Position 50 bis 57 (Quasi-KG)** n.a. n.a. 0,00

60 **Finanzierungssaldo („vorläufiges Maastricht-Ergebnis“)<sup>1</sup> Summe aus Position 49 (Haushalt ohne Quasi-KG) und Position 59 (Quasi-KG)** n.a. n.a. -43.181,69 n.a.

61 **Erläuterungen der Gebietskörperschaft (optional)**

1) Der Finanzierungssaldo gemäß Pos. 60 kann vom Beitrag der Gemeinde zum Maastricht-Saldo abweichen. Entsprechend den Bestimmungen des Artikel 14 Abs. 2 lit. b Z. 1 iVm Artikel 15 Abs. 1 Österreichischer Stabilitätspakt sind die Daten der Gemeinden (außer Wien) zusammengefasst durch das Land an Statistik Austria zu melden, das ausgewiesene Einzelergebnis der Gemeinde hat nur bedingte Aussagekraft für das Gesamtergebnis der Haushaltskoordinierung.

2) Quasi-Kapitalgesellschaften außerhalb des Sektors Staat gemäß ESVG (Ansatz 85-86).

3) Mittelaufbringung und -verwendung sowie Vermögensbildung bereinigt näherungsweise im Sinne der Einnahmen und Ausgaben gemäß ESVG.

4) VHH Zugang/Abgang der Vermögensrechnung gemäß Anlage 6g - Anlagenspiegel

---

# Ergebnis- und Finanzierungsrechnung Detailnachweis



	MVAG			QU	Ergebnisrechnung		Finanzierungsrechnung		RA - VA	RA 2024	VA 2024	RA - VA
	EH	FH			RA 2024	VA 2024	RA 2024	VA 2024				
<b>0</b>	<b>Vertretungskörper und allgemeine Verwaltung</b>											
00	Gewählte Gemeindeorgane											
000	Gewählte Gemeindeorgane											
0000	Verwaltungsausschuß											
Mittelaufbringung (Erträge, Einzahlungen)												
Summe Mittelaufbr.	000	Gewählte Gemeindeorgane			0,00	0,00	0,00	0,00	0,00	0,00	0,00	0,00
	00	Gewählte Gemeindeorgane			0,00	0,00	0,00	0,00	0,00	0,00	0,00	0,00
	0	Vertretungskörper und allgemeine Verwaltung			0,00	0,00	0,00	0,00	0,00	0,00	0,00	0,00
0000	Verwaltungsausschuß											
Mittelverwendung (Aufwendungen, Auszahlungen)												
1/0000-6400		2222	3222	24	0,00	100,00	-100,00	0,00	0,00	100,00	100,00	-100,00
1/0000-7200		2225	3225	24	10.726,53	10.300,00	426,53	10.726,53	10.300,00	10.300,00	10.300,00	426,53
1/0000-7290		2225	3225	24	576,00	600,00	-24,00	576,00	600,00	600,00	600,00	-24,00
Summe Mittelverw.	000	Gewählte Gemeindeorgane			11.302,53	11.000,00	302,53	11.302,53	11.000,00	11.000,00	11.000,00	302,53
	00	Gewählte Gemeindeorgane			11.302,53	11.000,00	302,53	11.302,53	11.000,00	11.000,00	11.000,00	302,53
	0	Vertretungskörper und allgemeine Verwaltung			11.302,53	11.000,00	302,53	11.302,53	11.000,00	11.000,00	11.000,00	302,53
Saldo	000	Gewählte Gemeindeorgane			-11.302,53	-11.000,00	-302,53	-11.302,53	-11.000,00	-11.000,00	-11.000,00	-302,53
	00	Gewählte Gemeindeorgane			-11.302,53	-11.000,00	-302,53	-11.302,53	-11.000,00	-11.000,00	-11.000,00	-302,53
	0	Vertretungskörper und allgemeine Verwaltung			-11.302,53	-11.000,00	-302,53	-11.302,53	-11.000,00	-11.000,00	-11.000,00	-302,53

	MVAG			QU	Ergebnisrechnung		Finanzierungsrechnung		RA - VA	RA - VA
	EH	FH			RA 2024	VA 2024	RA 2024	VA 2024		
<b>8 Dienstleistungen</b>										
<b>84 Liegenschaften, Wohn- und Geschäftsgebäude</b>										
<b>840 Grundbesitz</b>										
<b>8400 Grundbesitz und Liegen- schaften</b>										
<b>Mittelaufbringung (Erträge, Einzahlungen)</b>										
2/8400+8110 Pacht- Anerkennungszinse	2115	3115	14	30.993,35	31.000,00	-6,65	30.669,09	31.000,00	-330,91	
2/8400+8111 Pacht für Schrebergärten	2115	3115	14	2.072,80	2.000,00	72,80	2.072,80	2.000,00	72,80	
2/8400+8290 Sonstige Einnahmen	2116	3116	18	-2.500,00	100,00	-2.600,00	-2.500,00	100,00	-2.600,00	
<b>Summe Mittelaufbr. 840 Grundbesitz</b>				<b>30.566,15</b>	<b>33.100,00</b>	<b>-2.533,85</b>	<b>30.241,89</b>	<b>33.100,00</b>	<b>-2.858,11</b>	
<b>8400 Grundbesitz und Liegen- schaften</b>										
<b>Mittelverwendung (Aufwendungen, Auszahlungen)</b>										
1/8400-7100 Öffentliche Abgaben	2225	3225	24	792,52	900,00	-107,48	792,52	900,00	-107,48	
1/8400-7280 Sonstige Leistungen gewerbetreib. Firmen	2225	3225	24	7.092,88	10.000,00	-2.907,12	7.092,88	10.000,00	-2.907,12	
<b>Summe Mittelverw. 840 Grundbesitz</b>				<b>7.885,40</b>	<b>10.900,00</b>	<b>-3.014,60</b>	<b>7.885,40</b>	<b>10.900,00</b>	<b>-3.014,60</b>	
<b>Saldo 840 Grundbesitz</b>				<b>22.680,75</b>	<b>22.200,00</b>	<b>480,75</b>	<b>22.356,49</b>	<b>22.200,00</b>	<b>156,49</b>	
<b>842 Waldbesitz (soweit nicht bei 866)</b>										
<b>8420 Waldbesitz</b>										
<b>Mittelaufbringung (Erträge, Einzahlungen)</b>										
2/8420+8080 Holzerlöse	2116	3116	16	17.578,91	10.000,00	7.578,91	17.578,91	10.000,00	7.578,91	
2/8420+8110 Pachte (Jagdpacht für Waldbesitz)	2115	3115	14	22,93	100,00	-77,07	22,93	100,00	-77,07	
2/8420+8610 Transferzahlungen des Landes	2121	3121	33	1.614,11	2.000,00	-385,89	1.614,11	2.000,00	-385,89	
<b>Summe Mittelaufbr. 842 Waldbesitz (soweit nicht bei 866)</b>				<b>19.215,95</b>	<b>12.100,00</b>	<b>7.115,95</b>	<b>19.215,95</b>	<b>12.100,00</b>	<b>7.115,95</b>	
<b>84 Lienschaften, Wohn- und Geschäftsgebäude</b>				<b>49.782,10</b>	<b>45.200,00</b>	<b>4.582,10</b>	<b>49.457,84</b>	<b>45.200,00</b>	<b>4.257,84</b>	
<b>8 Dienstleistungen</b>				<b>49.782,10</b>	<b>45.200,00</b>	<b>4.582,10</b>	<b>49.457,84</b>	<b>45.200,00</b>	<b>4.257,84</b>	
<b>8420 Waldbesitz</b>										
<b>Mittelverwendung (Aufwendungen, Auszahlungen)</b>										
1/8420-6110 Erhaltung von Wegen (Aufforstung)	2224	3224	24	749,06	0,00	749,06	749,06	0,00	749,06	
1/8420-6700 Versicherungen	2222	3222	24	543,00	600,00	-57,00	543,00	600,00	-57,00	
1/8420-7100 Öffentliche Abgaben	2225	3225	24	1.199,23	1.500,00	-300,77	1.199,23	1.500,00	-300,77	
1/8420-7260 Mitgliedsbeiträge	2225	3225	24	35,00	100,00	-65,00	35,00	100,00	-65,00	
1/8420-7280 Sonstige Leistungen gewerbetreib. Firmen	2225	3225	24	11.298,68	10.000,00	1.298,68	11.298,68	10.000,00	1.298,68	
<b>Summe Mittelverw. 842 Waldbesitz (soweit nicht bei 866)</b>				<b>13.824,97</b>	<b>12.200,00</b>	<b>1.624,97</b>	<b>13.824,97</b>	<b>12.200,00</b>	<b>1.624,97</b>	
<b>84 Lienschaften, Wohn- und Geschäftsgebäude</b>				<b>21.710,37</b>	<b>23.100,00</b>	<b>-1.389,63</b>	<b>21.710,37</b>	<b>23.100,00</b>	<b>-1.389,63</b>	

	8	MVAG			QU	Ergebnisrechnung		Finanzierungsrechnung		RA - VA
		EH	FH			RA 2024	VA 2024	RA 2024	VA 2024	
		Dienstleistungen				21.710,37	23.100,00	21.710,37	23.100,00	-1.389,63
Saldo	842	Waldbesitz (soweit nicht bei 866)				5.390,98	-100,00	5.390,98	-100,00	5.490,98
	84	Liegenschaften, Wohn- und Geschäftsgebäude				28.071,73	22.100,00	27.747,47	22.100,00	5.647,47
	8	Dienstleistungen				28.071,73	22.100,00	27.747,47	22.100,00	5.647,47

	MVAG			QU	Ergebnisrechnung		Finanzierungsrechnung		RA - VA	RA - VA
	EH	FH			RA 2024	VA 2024	RA 2024	VA 2024		
<b>9 Finanzwirtschaft</b>										
<b>91</b>	<b>Kapitalvermögen und Stiftungen ohne eigene Rechtspersönlichkeit</b>									
910	Geldverkehr									
9100	Geldverkehr									
<b>Mittelaufbringung (Erträge, Einzahlungen)</b>										
2/9100+8230	Zinserträge	2131	3131	14	176,25	200,00	176,25	200,00	-23,75	-23,75
<b>Summe Mittelaufbr.</b>	<b>910</b>	<b>Geldverkehr</b>			<b>176,25</b>	<b>200,00</b>	<b>176,25</b>	<b>200,00</b>	<b>-23,75</b>	<b>-23,75</b>
9100	Kapitalvermögen und Stiftungen ohne eigene Rechtsp									
9100	Geldverkehr									
<b>Mittelverwendung (Aufwendungen, Auszahlungen)</b>										
1/9100-6590	Buchungs- und Bankspesen	2244	3244	24	83,07	100,00	83,07	100,00	-16,93	-16,93
1/9100-7100	Kapitalertragsteuer	2225	3225	24	44,07	100,00	44,07	100,00	-55,93	-55,93
<b>Summe Mittelverw.</b>	<b>910</b>	<b>Geldverkehr</b>			<b>127,14</b>	<b>200,00</b>	<b>127,14</b>	<b>200,00</b>	<b>-72,86</b>	<b>-72,86</b>
91	Kapitalvermögen und Stiftungen ohne eigene Rechtsp									
910	Geldverkehr									
91	Kapitalvermögen und Stiftungen ohne eigene Rechtsp									
<b>Saldo</b>	<b>91</b>	<b>Kapitalvermögen und Stiftungen ohne eigene Rechtsp</b>			<b>49,11</b>	<b>0,00</b>	<b>49,11</b>	<b>0,00</b>	<b>49,11</b>	<b>49,11</b>
<b>98</b>	<b>Haushaltsausgleich</b>									
981	Haushaltsausgleich durch Rücklagen									
9810	Haushaltsausgleich									
<b>Mittelaufbringung (Erträge, Einzahlungen)</b>										
2/9810+8950	Entnahmen von allgemeinen Haushaltsrücklagen			2301	43.181,69	48.900,00	0,00	0,00	-5.718,31	0,00
<b>Summe Mittelaufbr.</b>	<b>981</b>	<b>Haushaltsausgleich durch Rücklagen</b>			<b>43.181,69</b>	<b>48.900,00</b>	<b>0,00</b>	<b>0,00</b>	<b>-5.718,31</b>	<b>0,00</b>
9810	Haushaltsausgleich									
<b>Mittelverwendung (Aufwendungen, Auszahlungen)</b>										
<b>Summe Mittelverw.</b>	<b>981</b>	<b>Haushaltsausgleich durch Rücklagen</b>			<b>0,00</b>	<b>0,00</b>	<b>0,00</b>	<b>0,00</b>	<b>0,00</b>	<b>0,00</b>
98	Haushaltsausgleich									
981	Haushaltsausgleich durch Rücklagen									
98	Haushaltsausgleich									
<b>Saldo</b>	<b>981</b>	<b>Haushaltsausgleich durch Rücklagen</b>			<b>43.181,69</b>	<b>48.900,00</b>	<b>0,00</b>	<b>0,00</b>	<b>-5.718,31</b>	<b>0,00</b>
	<b>98</b>	<b>Haushaltsausgleich</b>			<b>43.181,69</b>	<b>48.900,00</b>	<b>0,00</b>	<b>0,00</b>	<b>-5.718,31</b>	<b>0,00</b>

	MVAG			QU			Ergebnisrechnung		Finanzierungsrechnung		RA - VA	RA - VA						
	EH	FH		EH	FH		RA 2024	VA 2024	RA 2024	VA 2024								
<b>99</b>	<b>Jahresergebnis, Übergabe und Übernahme des Jahresergebnisses, Abwicklung der Vorjahre</b>																	
990	Überschüsse und Abgänge (soweit nicht zugeordnet)																	
9900	Aufteilungen																	
<b>Mittelaufbringung (Erträge, Einzahlungen)</b>																		
Summe Mittelaufbr.	990	Überschüsse und Abgänge (soweit nicht zugeordnet)										0,00	0,00	0,00	0,00	0,00		
	99	Jahresergebnis, Übergabe und Übernahme des Jahres										0,00	0,00	0,00	0,00	0,00		
	9	Finanzwirtschaft										43.357,94	49.100,00	-5.742,06	176,25	200,00	-23,75	
9900	Aufteilungen																	
<b>Mittelverwendung (Aufwendungen, Auszahlungen)</b>																		
1/9900-7520	Aufteilung Überschüsse an Gemeinden 2231 3231 26																	
Summe Mittelverw.	990	Überschüsse und Abgänge (soweit nicht zugeordnet)										60.000,00	60.000,00	60.000,00	60.000,00	60.000,00		
	99	Jahresergebnis, Übergabe und Übernahme des Jahres										60.000,00	60.000,00	60.000,00	60.000,00	60.000,00		
	9	Finanzwirtschaft										60.127,14	60.200,00	-72,86	60.127,14	60.200,00	-72,86	
Saldo	990	Überschüsse und Abgänge (soweit nicht zugeordnet)										-60.000,00	-60.000,00	0,00	-60.000,00	-60.000,00	0,00	
	99	Jahresergebnis, Übergabe und Übernahme des Jahres										-60.000,00	-60.000,00	0,00	-60.000,00	-60.000,00	0,00	
	9	Finanzwirtschaft										-16.769,20	-11.100,00	-5.669,20	-59.950,99	-60.000,00	49,11	
<b>Gesamtsumme Mittelaufbringung</b>																		
Gesamtsumme Mittelverwendung													93.140,04	94.300,00	-1.159,96	49.634,09	45.400,00	4.234,09
Gesamtsaldo													93.140,04	94.300,00	-1.159,96	93.140,04	94.300,00	-1.159,96
													0,00	0,00	0,00	-43.505,95	-48.900,00	5.394,05



---

# Erläuterung Abweichung gegenüber Ergebnis- und Finanzierungsvoranschlag



# Rechnungsabschluss 2024

Linksseitige Achwahrkonkurrenz

# Erläuterung Abweichung gegenüber Ergebnis- und Finanzierungsvoranschlag

Haushaltskonto	Bezeichnung	HH	Buchungen	- Voranschlag - Übertragung = Abweichung	Betrag	Beschluss und Begründung
<b>Mittelaufbringung</b>						
<b>Abweichung über 2.000,00 und mehr als 10,00%</b>						
<b>8400</b>	<b>Grundbesitz und Liegen- schaften</b>					
2/8400+8290	Sonstige Einnahmen	EHH	-2.500,00	100,00	0,00	-2.600,00 15.04.2025 Der Betrag gehört der MGL - wurde fälschlicherweise an uns überwiesen.
	Sonstige Einnahmen	FHH	-2.500,00	100,00	0,00	-2.600,00 15.04.2025 Der Betrag gehört der MGL - wurde fälschlicherweise an uns überwiesen.
<b>8420</b>	<b>Waldbesitz</b>					
2/8420+8080	Holzerlöse	EHH	17.578,91	10.000,00	0,00	7.578,91 15.04.2025 Größere Nutzung in Kennelbach gemacht.
	Holzerlöse	FHH	17.578,91	10.000,00	0,00	7.578,91 15.04.2025 Größere Nutzung in Kennelbach gemacht.
<b>9810</b>	<b>Haushaltsausgleich</b>					
2/9810+8950	Entnahmen von allgemeinen Haushaltsrücklagen	EHH	43.181,69	48.900,00	0,00	-5.718,31 15.04.2025 Durch gute Erlöse beim Holzverkauf wurde ein besseres Nettoergebnis als erwartet erzielt.
<b>Summe Mittelaufbringung Ergebnishaushalt</b>			<b>58.260,60</b>	<b>59.000,00</b>	<b>0,00</b>	<b>-739,40</b>
<b>Summe Mittelaufbringung Finanzierungshaushalt</b>			<b>15.078,91</b>	<b>10.100,00</b>	<b>0,00</b>	<b>4.978,91</b>
<b>Mittelverwendung</b>						
<b>Abweichung über 2.000,00 und mehr als 10,00%</b>						
<b>8400</b>	<b>Grundbesitz und Liegen- schaften</b>					
1/8400-7280	Sonstige Leistungen gewerbetreib. Firmen	EHH	7.092,88	10.000,00	0,00	-2.907,12 15.04.2025 Es wurden weniger Mittel benötigt als budgetiert.
	Sonstige Leistungen gewerbetreib. Firmen	FHH	7.092,88	10.000,00	0,00	-2.907,12 15.04.2025 Es wurden weniger Mittel benötigt als budgetiert.
<b>Summe Mittelverwendung Ergebnishaushalt</b>			<b>7.092,88</b>	<b>10.000,00</b>	<b>0,00</b>	<b>-2.907,12</b>
<b>Summe Mittelverwendung Finanzierungshaushalt</b>			<b>7.092,88</b>	<b>10.000,00</b>	<b>0,00</b>	<b>-2.907,12</b>



---

Nachweis der liquiden Mittel (Kassenbestand)



ZW	Code	Konto	Bezeichnung	IBAN	Stand 31.12.2023	Einzahlungen 2024	Auszahlungen 2024	Stand 31.12.2024	Auszug Nr.	Datum
rl	1151	2100	Raiffeisenbank am Bodensee	AT56 3743 1000 0243 0676	105.437,14	52.083,55	95.770,27	61.750,42		
			<b>Bankkonto</b>		<b>105.437,14</b>	<b>52.083,55</b>	<b>95.770,27</b>	<b>61.750,42</b>		
			<b>Gesamtsumme</b>		<b>105.437,14</b>	<b>52.083,55</b>	<b>95.770,27</b>	<b>61.750,42</b>		
					<b>Stand 31.12.2023</b>	<b>Stand 31.12.2024</b>	<b>Veränderung</b>			
1151			<b>Kassa, Bankguthaben, Schecks</b>		<b>105.437,14</b>	<b>61.750,42</b>	<b>-43.686,72</b>			
B.III			<b>Gesamtsumme liquide Mittel</b>		<b>105.437,14</b>	<b>61.750,42</b>	<b>-43.686,72</b>			



---

Darstellung Ergebnishaushalt § 1 Abs. 2 (Anlage 1e)



Mittelverwendungs- und aufbringungsgruppen/ sinngemäße Entsprechung bei wirtschaftlichen Unternehmungen <sup>8</sup>	Gesamthaushalt	Summe für die Gebietskörperschaft
Erträge/Erträge <sup>1</sup>	49.958,35	49.958,35
Personalaufwand/ Personalaufwand <sup>2</sup>	0,00	0,00
Sach-, Transfer-, Finanzaufwand/Sonstiger Aufwand <sup>3</sup>	93.140,04	93.140,04
<b>Nettoergebnis/Jahresergebnis</b>	<b>-43.181,69</b>	<b>-43.181,69</b>
Entnahmen von Haushaltsrücklagen/Auflösung von Rücklagen <sup>4</sup>	43.181,69	43.181,69
Zuweisungen an Haushaltsrücklagen/Zuweisung zu Rücklagen <sup>5</sup>	0,00	0,00
Gewinnvortrag/Verlustvortrag aus dem Vorjahr <sup>6</sup>		0,00
<b>Nettoergebnis nach Haushaltsrücklagen/Bilanzgewinn, Bilanzverlust<sup>7</sup></b>	<b>0,00</b>	<b>0,00</b>

1 Erträge gem. § 231 Abs. 2 Z. 1 bis 4, 10 bis 13 UGB

2 Personalaufwand gem. § 231 Abs. 2 Z. 6 UGB

3 Sonstiger Aufwand gem. § 231 Abs. 2 Z. 5, 7, 8, 14, 15, 18, 20 UGB

4 Auflösung von Rücklagen gem. § 231 Abs. 2 Z. 22, 23 UGB

5 Zuweisung zu Rücklagen gem. § 231 Abs. 2 Z. 24 UGB

6 Gewinnvortrag/Verlustvortrag gem. § 231 Abs. 2 Z. 25 UGB

7 Bilanzgewinn/Bilanzverlust gem. § 231 Abs. 2 Z. 26 UGB

8 Kursive Darstellung für wirtschaftliche Unternehmungen gem. UGB



---

Darstellung Vermögenshaushalt § 1 Abs. 2 (Anlage 1f)



# Rechnungsabschluss 2024

Linksseitige Achwuhrikonkurrenz

# Vermögensrechnung nach § 1 Abs. 2 (Anlage 1f)

AKTIVA	Gesamthaushalt	Summe für die Gebietskörper- schaft
<b>Mittelverwendungsgruppen/sinngemäße Entsprechung bei wirtschaftlichen Unternehmungen<sup>10</sup></b>		
Immaterielle Vermögenswerte/immaterielle Vermögensgegenstände <sup>1</sup>	0,00	0,00
Sachanlagen/Sachanlagen <sup>2</sup>	10.192.712,43	10.192.712,43
Aktive Finanzinstrumente und Beteiligungen/Finanzanlagen <sup>3</sup>	0,00	0,00
Vorräte/Vorräte <sup>4</sup>	0,00	0,00
Forderungen/- und sonstige Vermögensgegenstände <sup>5</sup> und latente Steuern <sup>6</sup>	3.262,72	3.262,72
Kurzfristiges Finanzvermögen/Wertpapiere und Anteile <sup>7</sup>	0,00	0,00
Liquide Mittel/Kassenbestand, Schecks, Guthaben bei Kreditinstituten <sup>8</sup>	61.750,42	61.750,42
Aktive Rechnungsabgrenzung/Rechnungsabgrenzungsposten <sup>9</sup>	0,00	0,00
<b>Summe Aktiva</b>	<b>10.257.725,57</b>	<b>10.257.725,57</b>
1 Immaterielle Vermögensgegenstände gem. § 224 Abs. 2 lit. A Z. I. UGB 2 Sachanlagen gem. § 224 Abs. 2 lit. A Z. II. UGB 3 Finanzanlagen gem. § 224 Abs. 2 lit. A Z. III. UGB 4 Vorräte gem. § 224 Abs. 2 lit. B Z. I. UGB 5 Forderungen und sonstige Vermögensgegenstände § 224 Abs. 2 lit. B Z II. UGB 6 Latente Steuern § 224 Abs. 2 lit. D UGB 7 Wertpapiere und Anteile § 224 Abs. 2 lit. B Z III. UGB 8 Kassenbestand, Schecks, Guthaben bei Kreditinstituten § 224 Abs. 2 lit. B Z IV. UGB 9 Rechnungsabgrenzungsposten § 224 Abs. 2 lit. C UGB 10 Kursive Darstellung für wirtschaftliche Unternehmungen gem UGB		
<b>PASSIVA</b>		
<b>Mittelaufbringungsgruppen/sinngemäße Entsprechung bei wirtschaftlichen Unternehmungen<sup>5</sup></b>		
<b>Eigenmittel</b>		
Nettovermögen (Ausgleichsposten)/Eigenkapital <sup>1</sup>	10.257.725,57	10.257.725,57
<b>Fremdmittel</b>		
Investitionszuschüsse/Investitionskostenzuschüsse	0,00	0,00
Rückstellungen/Rückstellungen <sup>2</sup>	0,00	0,00
Finanzschulden, Verbindlichkeiten/Verbindlichkeiten <sup>3</sup>	0,00	0,00
Passive Rechnungsabgrenzung/Rechnungsabgrenzungsposten <sup>4</sup>	0,00	0,00
<b>Summe Passiva</b>	<b>10.257.725,57</b>	<b>10.257.725,57</b>
1 Eigenkapital gem. § 224 Abs. 3 lit. A UGB bzw. das Eigenkapital im engeren Sinn 2 Rückstellungen gem. § 224 Abs. 3 lit. B UGB 3 Verbindlichkeiten gem. § 224 Abs. 3 lit. C UGB 4 Rechnungsabgrenzungsposten gem. § 224 Abs. 3 lit. D UGB 5 Kursive Darstellung für wirtschaftliche Unternehmungen gem. UGB		



---

## Nachweis über Transferzahlungen (Anlage 6a)



Haushaltskonto	Bezeichnung Ansatz	Bezeichnung Post	Summe Einzahlungen	Summe Auszahlungen
<b>Transferzahlungen von/an Bund, Bundesfonds, Bundeskammern</b>				
	Gesamtsumme Transferzahlungen von/an Bund, Bundesfonds, Bundeskammern		0,00	0,00
	Summe Kapitaltransfers		0,00	0,00
	Summe Transfers		0,00	0,00
<b>Transferzahlungen von/an Länder, Landesfonds, Landeskammern</b>				
	Gesamtsumme Transferzahlungen von/an Länder, Landesfonds, Landeskammern		1.614,11	0,00
	Summe Kapitaltransfers		0,00	0,00
	Summe Transfers		1.614,11	0,00
2/8420+8610	Waldbesitz	Transferzahlungen des Landes	1.614,11	
<b>Transferzahlungen von/an Gemeinden, Gemeindeverbände, Gemeindefonds</b>				
	Gesamtsumme Transferzahlungen von/an Gemeinden, Gemeindeverbände, Gemeindefonds		0,00	60.000,00
	Summe Kapitaltransfers		0,00	0,00
	Summe Transfers		0,00	60.000,00
1/9900-7520	Aufteilungen	Aufteilung Überschüsse an Gemeinden		60.000,00
<b>Transferzahlungen von/an Sozialversicherungsträger</b>				
	Gesamtsumme Transferzahlungen von/an Sozialversicherungsträger		0,00	0,00
	Summe Kapitaltransfers		0,00	0,00
	Summe Transfers		0,00	0,00
<b>Transferzahlungen von/an sonst. Träger des öffentlichen Rechts</b>				
	Gesamtsumme Transferzahlungen von/an sonst. Träger des öffentlichen Rechts		0,00	0,00
	Summe Kapitaltransfers		0,00	0,00
	Summe Transfers		0,00	0,00
	<b>Gesamtsumme</b>		<b>1.614,11</b>	<b>60.000,00</b>



---

# Nachweis über Haushaltsrücklagen und Zahlungsmittelreserven (Anlage 6b)



Haushaltsrücklagen Nr.	Verwendungszweck	Ansatz	Rücklagenstand		Zuführungen	Entnahmen	Zahlungsmittelreserven	
			31.12.2023	31.12.2024			31.12.2023	31.12.2024
8/9990935/00001	Allgemeine Haushaltsausgleichsrücklage	981000	175.799,97	132.618,28	0,00	43.181,69		
<b>Allgemeine Haushaltsrücklagen</b>			<b>175.799,97</b>	<b>132.618,28</b>	<b>0,00</b>	<b>43.181,69</b>	<b>0,00</b>	<b>0,00</b>
<b>Gesamtsummen</b>			<b>175.799,97</b>	<b>132.618,28</b>	<b>0,00</b>	<b>43.181,69</b>	<b>0,00</b>	<b>0,00</b>



---

## Anlagenpiegel Einzelkonten (Anlage 6g)



MVAG	Ansatz	Bezeichnung	Inbetrieb-	RND	ND	Buchwert	Zugänge/	Abgänge/	Wertaufholung+/	Abschreibung	Buchwert
1021	Konto		nahme			31.12.2023	+ Umbuchungen -	Wertminderung-			31.12.2024
		<b>Grundstücke, Grundstückseinrichtungen und Infrastruktur</b>				<b>10.192.712,43</b>	<b>0,00</b>	<b>0,00</b>	<b>0,00</b>	<b>0,00</b>	<b>10.192.712,43</b>
	<b>840000</b>	<b>Grundbesitz und Liegen-</b>				<b>8.144.021,30</b>	<b>0,00</b>	<b>0,00</b>	<b>0,00</b>	<b>0,00</b>	<b>8.144.021,30</b>
	1/1010100/00199	Grundstück Nr. 2360/1, KG-Nr. 91110, Bauflächen Gebäud	31.12.1899			216.652,04	0,00	0,00	0,00	0,00	216.652,04
	1/1010100/00206	Grundstück Nr. 2363/36, KG-Nr. 91110, landwirtschaftlich c	31.12.1899			49.521,92	0,00	0,00	0,00	0,00	49.521,92
	1/1010100/00219	Grundstück Nr. 2650/9, KG-Nr. 91110, landwirtschaftlich ge	31.12.1899			313.680,64	0,00	0,00	0,00	0,00	313.680,64
	1/1010100/00232	Grundstück Nr. 3450/1, KG-Nr. 91116, Bauflächen Gebäud	31.12.1899			133.751,88	0,00	0,00	0,00	0,00	133.751,88
	1/1010100/00236	Grundstück Nr. 520, KG-Nr. 91116, landwirtschaftlich genui	31.12.1899			26.779,72	0,00	0,00	0,00	0,00	26.779,72
	1/1010100/00237	Grundstück Nr. 521, KG-Nr. 91116, landwirtschaftlich genui	31.12.1899			25.280,78	0,00	0,00	0,00	0,00	25.280,78
	1/1010100/00238	Grundstück Nr. 522, KG-Nr. 91116, landwirtschaftlich genui	31.12.1899			20.160,24	0,00	0,00	0,00	0,00	20.160,24
	1/1010100/00239	Grundstück Nr. 523, KG-Nr. 91116, landwirtschaftlich genui	31.12.1899			6.076,24	0,00	0,00	0,00	0,00	6.076,24
	1/1010100/00240	Grundstück Nr. 524, KG-Nr. 91116, landwirtschaftlich genui	31.12.1899			30.139,76	0,00	0,00	0,00	0,00	30.139,76
	1/1030100/00196	Grundstück Nr. 1030, KG-Nr. 91110, Sonstige Freizeifläch	31.12.1899			135.220,76	0,00	0,00	0,00	0,00	135.220,76
	1/1030100/00197	Grundstück Nr. 625, KG-Nr. 91110, Sonstige Freizeifläche	31.12.1899			8.353,67	0,00	0,00	0,00	0,00	8.353,67
	1/1030100/00198	Grundstück Nr. 1800, KG-Nr. 91110, Sonstige Freizeifläch	31.12.1899			715.562,98	0,00	0,00	0,00	0,00	715.562,98
	1/1030100/00204	Grundstück Nr. 2363/30, KG-Nr. 91110, Sonstige Freizeiflä	31.12.1899			441.114,42	0,00	0,00	0,00	0,00	441.114,42
	1/1030100/00207	Grundstück Nr. 2363/37, KG-Nr. 91110, Sonstige Freizeiflä	31.12.1899			657.291,05	0,00	0,00	0,00	0,00	657.291,05
	1/1030100/00208	Grundstück Nr. 2363/39, KG-Nr. 91110, Sonstige Freizeiflä	31.12.1899			214.954,14	0,00	0,00	0,00	0,00	214.954,14
	1/1030100/00209	Grundstück Nr. 2363/8, KG-Nr. 91110, Sonstige Freizeiflä	31.12.1899			1.644.042,61	0,00	0,00	0,00	0,00	1.644.042,61
	1/1030100/00215	Grundstück Nr. 2650/10, KG-Nr. 91110, Sonstige Freizeiflä	31.12.1899			37.897,13	0,00	0,00	0,00	0,00	37.897,13
	1/1030100/00233	Grundstück Nr. 3451/17, KG-Nr. 91116, Sonstige Freizeiflä	31.12.1899			156.066,26	0,00	0,00	0,00	0,00	156.066,26
	1/1030100/00234	Grundstück Nr. 3451/4, KG-Nr. 91116, Sonstige Freizeiflä	31.12.1899			1.001.660,44	0,00	0,00	0,00	0,00	1.001.660,44
	1/1030100/00235	Grundstück Nr. 3537/1, KG-Nr. 91116, Sonstige Freizeiflä	31.12.1899			195.519,71	0,00	0,00	0,00	0,00	195.519,71
	1/1030100/00241	Grundstück Nr. 303/12, KG-Nr. 91123, Sonstige Freizeiflä	31.12.1899			96.531,98	0,00	0,00	0,00	0,00	96.531,98
	1/1030100/00242	Grundstück Nr. 303/13, KG-Nr. 91123, Sonstige Freizeiflä	31.12.1899			117.674,78	0,00	0,00	0,00	0,00	117.674,78
	1/1030100/00243	Grundstück Nr. 303/14, KG-Nr. 91123, Sonstige Freizeiflä	31.12.1899			450.945,72	0,00	0,00	0,00	0,00	450.945,72
	1/1030100/00244	Grundstück Nr. 303/15, KG-Nr. 91123, Sonstige Freizeiflä	31.12.1899			364.199,83	0,00	0,00	0,00	0,00	364.199,83
	1/1030100/00255	Grundstück Nr. 326/2, KG-Nr. 91123, Sonstige Freizeiflä	31.12.1899			288.206,57	0,00	0,00	0,00	0,00	288.206,57
	1/1030100/00256	Grundstück Nr. 409/1, KG-Nr. 91123, Sonstige Freizeiflä	31.12.1899			430.104,96	0,00	0,00	0,00	0,00	430.104,96
	1/1030100/00258	Grundstück Nr. 409/11, KG-Nr. 91123, Sonstige Freizeiflä	31.12.1899			363.112,49	0,00	0,00	0,00	0,00	363.112,49
	1/1040100/00230	Grundstück Nr. 2167, KG-Nr. 91114, landwirtschaftlich gen	31.12.1899			3.518,58	0,00	0,00	0,00	0,00	3.518,58
	<b>842000</b>	<b>Waldbesitz</b>				<b>2.048.691,13</b>	<b>0,00</b>	<b>0,00</b>	<b>0,00</b>	<b>0,00</b>	<b>2.048.691,13</b>
	3/1010100/00177	Grundstück Nr. 2584/1, KG-Nr. 91101, Wald Wälder, 2.852	31.12.1899			6.759,24	0,00	0,00	0,00	0,00	6.759,24
	3/1010100/00178	Grundstück Nr. 2584/2, KG-Nr. 91101, Wald Wälder, 392,0	31.12.1899			929,04	0,00	0,00	0,00	0,00	929,04
	3/1010100/00179	Grundstück Nr. 2585/1, KG-Nr. 91101, Wald Wälder, 33,12	31.12.1899			78.508,62	0,00	0,00	0,00	0,00	78.508,62
	3/1010100/00180	Grundstück Nr. 2585/2, KG-Nr. 91101, Wald Wälder, 427,0	31.12.1899			1.011,99	0,00	0,00	0,00	0,00	1.011,99
	3/1010100/00182	Grundstück Nr. 549, KG-Nr. 91104, Wald Wälder, 100,447,	31.12.1899			231.028,10	0,00	0,00	0,00	0,00	231.028,10
	3/1010100/00183	Grundstück Nr. 726/1, KG-Nr. 91104, Wald Wälder, 210,91	31.12.1899			485.111,40	0,00	0,00	0,00	0,00	485.111,40
	3/1010100/00184	Grundstück Nr. 726/2, KG-Nr. 91104, Wald Wälder, 3.668,(	31.12.1899			8.436,40	0,00	0,00	0,00	0,00	8.436,40

**Rechnungsabschluss 2024**

Linksseitige Achwuhrrkonkurrenz

**Anlagenpiegel Einzelkonten (Anlage 6g)**

MVAG Ansatz Konto	Bezeichnung	Inbetriebnahme	RND	ND	Buchwert 31.12.2023	Zugänge/ + Umbuchungen -	Abgänge/ Abbuchungen -	Wertaufholung+/ Wertminderung-	Abschreibung	Buchwert 31.12.2024
3/1010100/00185	Grundstück Nr. 750, KG-Nr. 91104, Wald Wälder, 709,00 m	31.12.1899			1.630,70	0,00	0,00	0,00	0,00	1.630,70
3/1010100/00186	Grundstück Nr. 751/1, KG-Nr. 91104, Wald Wälder, 4,683,0	31.12.1899			10.770,90	0,00	0,00	0,00	0,00	10.770,90
3/1010100/00187	Grundstück Nr. 751/2, KG-Nr. 91104, Wald Wälder, 4,683,0	31.12.1899			10.770,90	0,00	0,00	0,00	0,00	10.770,90
3/1010100/00188	Grundstück Nr. 752, KG-Nr. 91104, Wald Wälder, 3,330,00	31.12.1899			7.659,00	0,00	0,00	0,00	0,00	7.659,00
3/1010100/00189	Grundstück Nr. 753, KG-Nr. 91104, Wald Wälder, 3,226,00	31.12.1899			7.419,80	0,00	0,00	0,00	0,00	7.419,80
3/1010100/00190	Grundstück Nr. 754, KG-Nr. 91104, Wald Wälder, 3,604,00	31.12.1899			8.289,20	0,00	0,00	0,00	0,00	8.289,20
3/1010100/00191	Grundstück Nr. 755/1, KG-Nr. 91104, Wald Wälder, 3,571,0	31.12.1899			8.213,30	0,00	0,00	0,00	0,00	8.213,30
3/1010100/00192	Grundstück Nr. 755/2, KG-Nr. 91104, Wald Wälder, 3,571,0	31.12.1899			8.213,30	0,00	0,00	0,00	0,00	8.213,30
3/1010100/00193	Grundstück Nr. 756, KG-Nr. 91104, Wald Wälder, 4,086,00	31.12.1899			9.397,80	0,00	0,00	0,00	0,00	9.397,80
3/1010100/00194	Grundstück Nr. 757/1, KG-Nr. 91104, Wald Wälder, 5,259,0	31.12.1899			12.095,70	0,00	0,00	0,00	0,00	12.095,70
3/1010100/00195	Grundstück Nr. 757/2, KG-Nr. 91104, Wald Wälder, 3,698,0	31.12.1899			8.505,40	0,00	0,00	0,00	0,00	8.505,40
3/1010100/00200	Grundstück Nr. 2362/1, KG-Nr. 91110, Wald Wälder, 7,861	31.12.1899			19.652,50	0,00	0,00	0,00	0,00	19.652,50
3/1010100/00201	Grundstück Nr. 2362/2, KG-Nr. 91110, Wald Wälder, 1,483	31.12.1899			3.707,50	0,00	0,00	0,00	0,00	3.707,50
3/1010100/00202	Grundstück Nr. 2362/3/1, KG-Nr. 91110, Wald Wälder, 3,34	31.12.1899			8.355,00	0,00	0,00	0,00	0,00	8.355,00
3/1010100/00203	Grundstück Nr. 2363/3, KG-Nr. 91110, Wald Wälder, 14,74	31.12.1899			36.855,00	0,00	0,00	0,00	0,00	36.855,00
3/1010100/00205	Grundstück Nr. 2363/3/3, KG-Nr. 91110, Wald Wälder, 14,2	31.12.1899			35.602,50	0,00	0,00	0,00	0,00	35.602,50
3/1010100/00210	Grundstück Nr. 2363/9, KG-Nr. 91110, Wald Wälder, 3,647	31.12.1899			9.117,50	0,00	0,00	0,00	0,00	9.117,50
3/1010100/00211	Grundstück Nr. 2649/3, KG-Nr. 91110, Wald Wälder, 9,676	31.12.1899			43.348,48	0,00	0,00	0,00	0,00	43.348,48
3/1010100/00212	Grundstück Nr. 2649/4, KG-Nr. 91110, Wald Wälder, 13,34	31.12.1899			59.767,68	0,00	0,00	0,00	0,00	59.767,68
3/1010100/00213	Grundstück Nr. 2649/4/2, KG-Nr. 91110, Wald Wälder, 15,4	31.12.1899			69.256,32	0,00	0,00	0,00	0,00	69.256,32
3/1010100/00214	Grundstück Nr. 2649/4/3, KG-Nr. 91110, Wald Wälder, 10,0	31.12.1899			45.149,44	0,00	0,00	0,00	0,00	45.149,44
3/1010100/00216	Grundstück Nr. 2650/1/1, KG-Nr. 91110, Wald Wälder, 6,46	31.12.1899			28.940,80	0,00	0,00	0,00	0,00	28.940,80
3/1010100/00218	Grundstück Nr. 2650/3, KG-Nr. 91110, Wald Wälder, 19,66	31.12.1899			88.099,20	0,00	0,00	0,00	0,00	88.099,20
3/1010100/00220	Grundstück Nr. 1763, KG-Nr. 91114, Wald Wälder, 23,328	19.10.2015			64.152,00	0,00	0,00	0,00	0,00	64.152,00
3/1010100/00221	Grundstück Nr. 1764, KG-Nr. 91114, Wald Wälder, 852,00	19.10.2015			2.343,00	0,00	0,00	0,00	0,00	2.343,00
3/1010100/00222	Grundstück Nr. 1765, KG-Nr. 91114, Wald Wälder, 16,325	31.12.1899			41.383,88	0,00	0,00	0,00	0,00	41.383,88
3/1010100/00223	Grundstück Nr. 1961, KG-Nr. 91114, Wald Wälder, 24,511	31.12.1899			62.135,39	0,00	0,00	0,00	0,00	62.135,39
3/1010100/00224	Grundstück Nr. 1962, KG-Nr. 91114, Wald Wälder, 3,799,0	31.12.1899			9.630,47	0,00	0,00	0,00	0,00	9.630,47
3/1010100/00225	Grundstück Nr. 1965, KG-Nr. 91114, Wald Wälder, 62,395	31.12.1899			158.171,33	0,00	0,00	0,00	0,00	158.171,33
3/1010100/00226	Grundstück Nr. 1966, KG-Nr. 91114, Wald Wälder, 11,096	31.12.1899			28.128,36	0,00	0,00	0,00	0,00	28.128,36
3/1010100/00227	Grundstück Nr. 1968, KG-Nr. 91114, Wald Wälder, 26,266	31.12.1899			66.584,31	0,00	0,00	0,00	0,00	66.584,31
3/1010100/00228	Grundstück Nr. 1969, KG-Nr. 91114, Wald Wälder, 7,150,0	31.12.1899			18.125,25	0,00	0,00	0,00	0,00	18.125,25
3/1010100/00229	Grundstück Nr. 2001, KG-Nr. 91114, Wald Wälder, 2,999,0	31.12.1899			7.602,47	0,00	0,00	0,00	0,00	7.602,47
3/1010100/00231	Grundstück Nr. 3294/3, KG-Nr. 91116, Wald Wälder, 11,16	31.12.1899			27.917,50	0,00	0,00	0,00	0,00	27.917,50
3/1010100/00245	Grundstück Nr. 3049/1, KG-Nr. 91123, Wald Wälder, 2,875	31.12.1899			7.187,50	0,00	0,00	0,00	0,00	7.187,50
3/1010100/00246	Grundstück Nr. 3049/2, KG-Nr. 91123, Wald Wälder, 811,0	31.12.1899			2.027,50	0,00	0,00	0,00	0,00	2.027,50
3/1010100/00247	Grundstück Nr. 3050/1, KG-Nr. 91123, Wald Wälder, 3,288	31.12.1899			8.220,00	0,00	0,00	0,00	0,00	8.220,00
3/1010100/00248	Grundstück Nr. 3050/2, KG-Nr. 91123, Wald Wälder, 1,297	31.12.1899			3.242,50	0,00	0,00	0,00	0,00	3.242,50
3/1010100/00249	Grundstück Nr. 3074/1, KG-Nr. 91123, Wald Wälder, 3,624	07.03.1997			7.284,24	0,00	0,00	0,00	0,00	7.284,24

# Rechnungsabschluss 2024

Linksseitige Achwuhrikonkurrenz

## Anlagentpiegel Einzelkonten (Anlage 6g)

MVAG Ansatz Konto	Bezeichnung	Inbetriebnahme	RND	ND	Buchwert 31.12.2023	Zugänge/ + Umbuchungen -	Abgänge/ Abbuchungen -	Wertaufholung+/ Wertminderung-	Abschreibung	Buchwert 31.12.2024
3/1010100/00250	Grundstück Nr. 3074/2, KG-Nr. 91123, Wald Wälder, 880,0	07.03.1997			1.768,80	0,00	0,00	0,00	0,00	1.768,80
3/1010100/00251	Grundstück Nr. 3083, KG-Nr. 91123, Wald Wälder, 3.348,0	31.12.1899			6.729,48	0,00	0,00	0,00	0,00	6.729,48
3/1010100/00252	Grundstück Nr. 3085, KG-Nr. 91123, Wald Wälder, 3.926,0	31.12.1899			9.815,00	0,00	0,00	0,00	0,00	9.815,00
3/1010100/00253	Grundstück Nr. 3086, KG-Nr. 91123, Wald Wälder, 3.332,0	31.12.1899			8.330,00	0,00	0,00	0,00	0,00	8.330,00
3/1010100/00254	Grundstück Nr. 3087/2, KG-Nr. 91123, Wald Wälder, 1.281	07.03.1997			2.574,81	0,00	0,00	0,00	0,00	2.574,81
3/1010100/00257	Grundstück Nr. 409/10, KG-Nr. 91123, Wald Wälder, 3.681	31.12.1899			9.202,50	0,00	0,00	0,00	0,00	9.202,50
3/1010100/00259	Grundstück Nr. 410/2, KG-Nr. 91123, Wald Wälder, 7.877,0	31.12.1899			19.692,50	0,00	0,00	0,00	0,00	19.692,50
3/1010100/00261	Grundstück Nr. 13041, KG-Nr. 92001, Wald Wälder, 17.010	03.09.2008			22.970,25	0,00	0,00	0,00	0,00	22.970,25
3/1010100/00262	Grundstück Nr. 13050, KG-Nr. 92001, Wald Wälder, 4.802,0	03.09.2008			6.482,70	0,00	0,00	0,00	0,00	6.482,70
3/1010100/00263	Grundstück Nr. 13051, KG-Nr. 92001, Wald Wälder, 561,00	03.09.2018			757,35	0,00	0,00	0,00	0,00	757,35
3/1010100/00264	Grundstück Nr. 13052, KG-Nr. 92001, Wald Wälder, 1.939,0	03.09.2018			2.617,65	0,00	0,00	0,00	0,00	2.617,65
3/1010100/00265	Grundstück Nr. 439, KG-Nr. 91104, Wald Wälder, 20.041,0	31.12.1899			46.094,30	0,00	0,00	0,00	0,00	46.094,30
3/1010100/00266	Grundstück Nr. 2650/2, KG-Nr. 91110, Wald Wälder, 6.981	31.12.1899			31.274,88	0,00	0,00	0,00	0,00	31.274,88
3/1010100/00267	Grundstück Nr. 410/33, KG-Nr. 91123, Wald Wälder, 5.457	31.12.1899			13.642,50	0,00	0,00	0,00	0,00	13.642,50
<b>Summe Aktiva</b>					<b>10.192.712,43</b>	<b>0,00</b>	<b>0,00</b>	<b>0,00</b>	<b>0,00</b>	<b>10.192.712,43</b>
<b>Saldo Aktiva/Passiva</b>					<b>10.192.712,43</b>	<b>0,00</b>	<b>0,00</b>	<b>0,00</b>	<b>0,00</b>	<b>10.192.712,43</b>



---

## Anlagenpiegel Einzelkonten Kapitaltransfer (Anlage 6g)



MVAG Ansatz Konto	Bezeichnung	Inbetrieb- nahme	RND	ND	Buchwert 31.12.2023	Zugänge/ + Umbuchungen -	Abgänge/ Wertminderung-	Wertaufholung+/ Wertminderung-	Abschreibung	Buchwert 31.12.2024
<b>Gesamtsumme</b>										
					0,00	0,00	0,00	0,00	0,00	0,00



---

# Anlagenpiegel nach Ansatz



MVAG	Ansatz	Bezeichnung	Buchwert 31.12.2023	Zugänge/ + Umbuchungen	Abgänge/ -	Wertaufholung+/ Wertminderung-	Abschreibung	Buchwert 31.12.2024
1021	Grundstücke, Grundstückseinrichtungen und Infrastruktur		10.192.712,43	0,00	0,00	0,00	0,00	10.192.712,43
	840000	Grundbesitz und Liegen- schaften	8.144.021,30	0,00	0,00	0,00	0,00	8.144.021,30
	842000	Waldbesitz	2.048.691,13	0,00	0,00	0,00	0,00	2.048.691,13
		<b>Summe Aktiva</b>	<b>10.192.712,43</b>	<b>0,00</b>	<b>0,00</b>	<b>0,00</b>	<b>0,00</b>	<b>10.192.712,43</b>
		<b>Saldo Aktiva/Passiva</b>	<b>10.192.712,43</b>	<b>0,00</b>	<b>0,00</b>	<b>0,00</b>	<b>0,00</b>	<b>10.192.712,43</b>



---

# Anlagenpiegel nach MVAG



MVAG	Bezeichnung	Buchwert 31.12.2023	Zugänge	Abgänge	Umbuchungen +/-	Wertaufholung+/ Wertminderung-	Abschreibung	Buchwert 31.12.2024
1010	Immaterielle Vermögenswerte	0,00	0,00	0,00	0,00	0,00	0,00	0,00
1021	Grundstücke, Grundstückseinrichtungen und Infrastruktur	10.192.712,43	0,00	0,00	0,00	0,00	0,00	10.192.712,43
1022	Gebäude und Bauten	0,00	0,00	0,00	0,00	0,00	0,00	0,00
1023	Wasser- und Abwasserbauten und -anlagen	0,00	0,00	0,00	0,00	0,00	0,00	0,00
1024	Sonderanlagen	0,00	0,00	0,00	0,00	0,00	0,00	0,00
1025	Technische Anlagen, Fahrzeuge und Maschinen	0,00	0,00	0,00	0,00	0,00	0,00	0,00
1026	Amts-, Betriebs- und Geschäftsausstattung	0,00	0,00	0,00	0,00	0,00	0,00	0,00
1027	Kulturgüter	0,00	0,00	0,00	0,00	0,00	0,00	0,00
1028	Geleistete Anzahlungen für Anlagen und Anlagen in Bau	0,00	0,00	0,00	0,00	0,00	0,00	0,00
1029	Kofinanzierte Schutzbauten	0,00	0,00	0,00	0,00	0,00	0,00	0,00
	<b>Summe Aktiva</b>	<b>10.192.712,43</b>	<b>0,00</b>	<b>0,00</b>	<b>0,00</b>	<b>0,00</b>	<b>0,00</b>	<b>10.192.712,43</b>
1311	Investitionszuschüsse von Trägern öffentlichen Rechts	0,00	0,00	0,00	0,00	0,00	0,00	0,00
1312	Investitionszuschüsse von Beteiligungen	0,00	0,00	0,00	0,00	0,00	0,00	0,00
1313	Investitionszuschüsse von Übrigen	0,00	0,00	0,00	0,00	0,00	0,00	0,00
	<b>Summe Passiva</b>	<b>0,00</b>	<b>0,00</b>	<b>0,00</b>	<b>0,00</b>	<b>0,00</b>	<b>0,00</b>	<b>0,00</b>
	<b>Saldo Aktiva/Passiva</b>	<b>10.192.712,43</b>	<b>0,00</b>	<b>0,00</b>	<b>0,00</b>	<b>0,00</b>	<b>0,00</b>	<b>10.192.712,43</b>



---

Einzelnachweis über die nicht voranschlagswirksame Gebarung  
gemäß § 12 (Anlage 6t)



## Einzelnachweis der vermögenswirksamen Bestandskonten

Konto	Kontenbezeichnung	Stand 31.12.2023	Umsatz Soll	Umsatz Haben	Stand 31.12.2024
<b>Veränderung der nicht voranschlagswirksamen Verbindlichkeiten</b>					
369000	Sonstige Erläge (nicht voranschlagswirksame Gebarung)	0,00	2.630,23	2.630,23	0,00
	<b>Summe</b>	<b>0,00</b>	<b>2.630,23</b>	<b>2.630,23</b>	<b>0,00</b>
<b>Veränderung der nicht voranschlagswirksamen Forderungen</b>					
		0,00	0,00	0,00	0,00
	<b>Summe</b>	<b>0,00</b>	<b>0,00</b>	<b>0,00</b>	<b>0,00</b>

**Einzelnachweis der finanzierungswirksamen Vorschuss- und Verwahrgeldkonten**  
*(inkl. anteiliger Kundenforderungen und Lieferantenverbindlichkeiten)*

Konto	Kontenbezeichnung	Stand 31.12.2023	Umsatz Soll	Umsatz Haben	Stand 31.12.2024
	<b>Veränderung der nicht voranschlagswirksamen Forderungen</b>				
		0,00	0,00	0,00	0,00
	<b>Summe</b>	<b>0,00</b>	<b>0,00</b>	<b>0,00</b>	<b>0,00</b>
	<b>Veränderung der nicht voranschlagswirksamen Verbindlichkeiten</b>				
3693	Verschiedene durchlaufende Gelder	180,77	2.449,46	2.630,23	0,00
	<b>Summe</b>	<b>180,77</b>	<b>2.449,46</b>	<b>2.630,23</b>	<b>0,00</b>

---

## Liste der Leermeldungen



# Rechnungsabschluss 2024

Linksseitige Achwahrkonkurrenz

Liste der Leermeldungen

Nachweis	Begründung
	keine vorhanden
	keine vorhanden
	keine vorhanden
	kein Personal
	keine vorhanden
	keine vorhanden
	keine vorhanden
	keine vorhanden
	keine Leasingobjekte
	keine unmittelbaren Beteiligungen
	keine mittelbaren Beteiligungen
	keine vorhanden
	keine aktiven Finanzinstrumente
	keine aktiven Finanzinstrumente
	keine derivativen Finanzinstrumente
	kein k5 Bericht geplant
	keine vorhanden
	keine Haftungen
	keine vorhanden
Anlage 4	Nachweis der Investitionstätigkeit
Anlage 6c	Nachweis Budgetübertragung an Ergebnishaushalt
Anlage 6d	Nachweis Budgetübertragung an Finanzierungshaushalt
Anlage 6f	Personaldaten iSd ÖStp
Anlage 6h	Einzelnachweis Finanzschulden
Anlage 6i	Einzelnachweis Finanzschulden gem. § 32 Abs.2
Anlage 6j	Nachweis haushaltsinterne Vergütungen
Anlage 6k	Liste der Kulturgüter
Anlage 6l	Leasingspiegel
Anlage 6m	unmittelbare Beteiligungen
Anlage 6n	mittelbare Beteiligungen
Anlage 6o	Nachweis verwaltete Einrichtungen
Anlage 6p	aktive Finanzinstrumente
Anlage 6q	Einzelnachweis Finanzinstrumente
Anlage 6r	derivative Finanzinstrumente
Anlage 6s	Risiken von Finanzinstrumenten
	Rückstellungsspiegel
	Haftungsnachweis
	pensionsbezogene Aufwendungen



---

# Feststellung Rechnungsabschluss



## FESTSTELLUNG DES RECHNUNGSABSCHLUSSES

Die Verbandsversammlung hat den Rechnungsabschluss 2024 gemäß § 7 Gemeindeverbandsverordnung, LGBl. Nr. 47/1986 i.d.g.F., i.V.m. § 78 Abs. 1 Gemeindegesetz (GG), LGBl. Nr. 40/1985 i.d.g.F., wie folgt beschlossen (Gesamthaushalt – inklusive interne Vergütungen):

Gesamthaushalt (inklusive interne Vergütungen)	Ergebnishaushalt	Finanzierungshaushalt
Erträge / Einzahlungen (Summe operative und investive Gebarung)	49.958,35	49.634,09
Aufwendungen / Auszahlungen (Summe operative und investive Gebarung)	93.140,04	93.140,04
<b>(SA0) Nettoergebnis / (SA3) Nettofinanzierungssaldo</b>	<b>-43.181,69</b>	<b>-43.505,95</b>

Entnahme von Haushaltsrücklagen / Einzahlungen aus der Finanzierungstätigkeit  
Zuweisung von Haushaltsrücklagen / Auszahlungen aus der Finanzierungstätigkeit  
**(SA00) Nettoergebnis nach Haushaltsrückl. / (SA5) Geldfluss aus der voranschlagswirks. Geb.**  
(SA6) Geldfluss aus der nicht voranschlagswirksamen Gebarung  
**(SA7) Veränderung an liquiden Mitteln**

43.181,69	
<b>0,00</b>	<b>-43.505,95</b>
	<b>-180,77</b>
	<b>-43.686,72</b>

### Vermögenshaushalt

Aktiva		Passiva	
(A) Langfristiges Vermögen	10.192.712,43	(C) Nettovermögen	10.257.725,57
(B) Kurzfristiges Vermögen	65.013,14	(D) Investitionszuschüsse (E + F) Fremdmittel	0,00
			0,00
<b>Summe Aktiva</b>	<b>10.257.725,57</b>	<b>Summe Passiva</b>	<b>10.257.725,57</b>

## BESTÄTIGUNG

Es wird bestätigt,

1. dass der Rechnungsabschluss durch die Gemeindevertretung in der öffentlichen Sitzung vom 30.06.2025 mit den angegebenen Ansätzen beschlossen wurde,
2. dass der Rechnungsabschluss nach § 15 Abs. 5 VRV 2015 barrierefrei und ohne Angabe schützenswerter personenbezogener Informationen im Internet zur Verfügung gestellt wird.

Lauterach, am 30.06.2025

Obmann





---

# Bericht Prüfungsausschuss



# NIEDERSCHRIFT

über die am Dienstag 29.04.2025 um 17:00 Uhr im Rathaus Lauterach abgehaltene Sitzung des Prüfungsausschusses der Linksseitigen Achwuhrkonzurrenz der Gemeinden Wolfurt, Lauterach und Hard.

**Anwesend:** Claudia Boss, Marktgemeinde Lauterach  
Clemens Krösbacher, Marktgemeinde Wolfurt  
Nadine Mündlein, Marktgemeinde Hard  
Angelika Hämmerle, Marktgemeinde Lauterach, Schriftführerin

## **Tagesordnung:**

1. Eröffnung und Begrüßung, Feststellung der Beschlussfähigkeit
2. Genehmigung der Niederschrift der letzten Prüfungsausschusssitzung
3. Kassaprüfung gemäß § 52 Gemeindegesetz
4. Überprüfung Rechnungsabschluss 2024 gemäß § 52 Gemeindegesetz
5. Allfälliges

### **1. Eröffnung und Begrüßung, Feststellung der Beschlussfähigkeit**

Begrüßung aller Teilnehmer der Prüfungsausschusssitzung der Linksseitigen Achwuhrkonzurrenz. Da alle Teilnehmer anwesend sind, wird die Beschlussfähigkeit festgestellt. Die Einladung, der Rechnungsabschluss 2024 und die Niederschrift der Prüfungsausschusssitzung 2024 wurden rechtzeitig übermittelt.

### **2. Genehmigung der Niederschrift vom**

Die Niederschrift der letzten Sitzung des Prüfungsausschusses vom 01.02.2024 wird einstimmig in der übermittelten Form genehmigt.

### **3. Kassaprüfung gemäß § 52 Gemeindegesetz, Haushaltsjahr 2024**

Auf Grund der vorhandenen Belege und Unterlagen wurden die Bestände des Girokontos überprüft. Die ausgewiesenen Salden stimmen mit den Aufzeichnungen auf den Konten genau überein.

Zum Stichtag 31.12.2024 wurde folgender Bestand festgestellt:

Raiffeisenbank am Bodensee, AT56 3743 1000 0243 0676	61.750,42 €
------------------------------------------------------	-------------

### **3. Überprüfung Rechnungsabschluss 2024 gemäß § 52 Gemeindegesetz**

Die Abweichungen zum Voranschlag 2024 über € 2.000,00 und mehr als 10% werden ab Seite 54 begründet.

Der Prüfungsausschuss prüft die Gebarung 2024, anhand der Buchungsbelege, in Bezug auf ihre ziffernmäßige Richtigkeit, auf die Übereinstimmung mit den bestehenden Vorschriften, ferner auf Sparsamkeit, Wirtschaftlichkeit und Zweckmäßigkeit.


Der Prüfungsausschuss empfiehlt, einstimmig, die Vorlage des Rechnungsabschlusses 2024 an die Versammlungsversammlung zur Beschlussfassung.

#### 4. Allfälliges

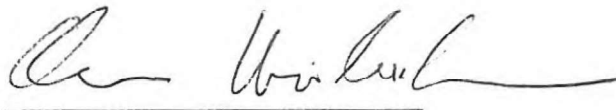
Dem Prüfungsausschuss fällt auf das der Kontostand dauerhaft hoch ist. Es wird angeregt einen höheren Betrag auf eine besser verzinsten Veranlagung umzuschichten um eventuell einen höheren Zinsertrag zu erwirtschaften.

Der Prüfungsausschuss merkt positiv an das Angelika Hämmerle in regelmäßigen Abständen einen Bericht von den Waldaufsehern anfordert. Diese Stellungnahmen sind auch für den Prüfungsausschuss sehr hilfreich.


Sitzungsende: 18:30 Uhr



Claudia Boss



Clemens Krösbacher



Nadine Mündlein



Angelika Hämmerle (Schriftführerin)

Seite	Inhalt
1	Gesamtübersicht Finanzen (Managementübersicht, EHH, FHH, Zsf. RA)
11	Ergebnishaushalt Gesamt 1. Ebene (Anlage 1a) - interne Vergütungen enthalten
15	Ergebnishaushalt Gesamt 1. und 2. Ebene (Anlage 1a) - interne Vergütungen enthalten
19	Finanzierungshaushalt Gesamt 1. Ebene (Anlage 1b) - interne Vergütungen enthalten
23	Finanzierungshaushalt Gesamt 1. und 2. Ebene (Anlage 1b) - interne Vergütungen enthalten
31	Vermögenshaushalt (Anlage 1c)
37	Nettovermögensveränderungsrechnung (Anlage 1d)
	(Anlage 5b)
	id Finanzierungsrechnung Detailnachweis
	Abweichung gegenüber Ergebnis- und Finanzierungsvoranschlag
	für liquiden Mittel (Kassenbestand)
	Ergebnishaushalt § 1 Abs. 2 (Anlage 1e)
	Vermögenshaushalt § 1 Abs. 2 (Anlage 1f)
	über Transferzahlungen (Anlage 6a)
	über Haushaltsrücklagen und Zahlungsmittelreserven (Anlage 6b)
	gel Einzelkonten (Anlage 6g)
	gel Einzelkonten Kapitaltransfer (Anlage 6g)
	gel nach Ansatz
	gel nach MVAG
	weis über die nicht voranschlagswirksame Gebarung gemäß § 12 (Anlage 6f)
	ermeldungen
	Rechnungsabschluss
	ungsausschuss

Unterzeichner Martin Helmut Staudinger  
 Datum und Uhrzeit 12.09.2025, 08:45 (GMT+02:00)



Dieses Dokument ist digital signiert

Dieses mit einer qualifizierten elektronischen Signatur versehene Dokument hat gemäß Art. 25 Abs. 2 der Verordnung (EU) Nr. 910/2014 vom 23. Juli 2014 ("EIDAS-VO") die gleiche Rechtswirkung wie ein handschriftlich unterschriebenes Dokument.

Informationen zur Prüfung der elektronischen Signatur finden Sie unter: <https://www.signaturpruefung.gv.at>